



SECRETARÍA DE FINANZAS Y
DE ADMINISTRACIÓN



PARA TODOS
Dgo

TOMO VII

Instituto Duranguense de Educación para Adultos



INSTITUTO
DURANGUENSE DE
EDUCACIÓN PARA
ADULTOS

CUENTA PÚBLICA 2021



SECRETARÍA
DE EDUCACIÓN



PARA TODOS

INTRODUCCIÓN

Como resultado del trabajo realizado y dando cumplimiento al objetivo del Instituto Duranguense de Educación para Adultos, que es revertir el rezago educativo a nivel secundaria, concentrando acciones en grupos a partir de 15 años en adelante, con primaria completa o secundaria incompleta, a través de proyectos estratégicos, como la Campaña Nacional de Alfabetización y Abatimiento del Rezago Educativo, el esfuerzo en educación para jóvenes y adultos más importante en los últimos 70 años.

Esto con la ayuda de alfabetizadores, asesores educativos, enlaces docentes, promotores, aplicadores de exámenes, etc. El Modelo Educación para la Vida y el Trabajo (MEVyT) es el programa educativo, que constituye la mejor alternativa de alfabetización, primaria y secundaria, para las personas jóvenes y adultas en México.

Los números obtenidos al cuarto trimestre del 2021 es solo el comienzo del esfuerzo para cumplir las metas a base de trabajo que se hace en conjunto y con la ayuda de programas sociales, gobierno y la ciudadanía, el Instituto Duranguense de Educación para Adultos complementa su misión en mejorar la calidad de vida de los jóvenes y adultos en rezago con una visión, promoción e impartición de servicios de educación básica, valores, liderazgo, honestidad, solidaridad, respeto, responsabilidad y equidad.

Cuenta de la Hacienda Pública Estatal
4 trimestre 2021

Durango





SECRETARÍA
DE EDUCACIÓN



PARA TODOS

CONTABLE

Cuenta de la Hacienda Pública Estatal
4 trimestre 2021

Durango



INSTITUTO DURANGUENSE DE EDUCACIÓN PARA ADULTOS

Estado de Situación Financiera

Al 31 de Diciembre de 2021 y 2020

(Cifras en pesos)

CONCEPTO	2021	2020	CONCEPTO	2021	2020
ACTIVO			PASIVO		
<i>Activo Circulante</i>			<i>Pasivo Circulante</i>		
Efectivo y Equivalentes	2,460,311.84	5,192,301.95	Cuentas por Pagar a Corto Plazo	1,754,421.94	2,359,198.44
Derechos a Recibir Efectivo o Equivalentes	2,227,938.97	2,410,311.71	Documentos por Pagar a Corto Plazo	200.00	814.80
Derechos a Recibir Bienes o Servicios	0.00	0.00	Porción a Corto Plazo de la Deuda Pública a Largo Plazo	0.00	0.00
Inventarios	0.00	0.00	Títulos y Valores a Corto Plazo	0.00	0.00
Almacenes	0.00	0.00	Pasivos Diferidos a Corto Plazo	0.00	0.00
Estimación por Pérdida o Deterioro de Activos Circulantes	0.00	0.00	Fondos y Bienes de Terceros en Garantía y/o Administración a Corto Plazo	0.00	0.00
Otros Activos Circulantes	0.00	0.00	Provisiones a Corto Plazo	0.00	0.00
			Otros Pasivos a Corto Plazo	0.00	0.00
Total de Activos Circulantes	4,688,250.81	7,602,613.66	Total de Pasivos Circulantes	1,754,621.94	2,360,013.24
<i>Activo No Circulante</i>			<i>Pasivo No Circulante</i>		
Inversiones Financieras a Largo Plazo	0.00	0.00	Cuentas por Pagar a Largo Plazo	0.00	0.00
Derechos a Recibir Efectivo o Equivalentes a Largo Plazo	0.00	0.00	Documentos por Pagar a Largo Plazo	0.00	0.00
Bienes Inmuebles, Infraestructura y Construcciones en Proceso	0.00	0.00	Deuda Pública a Largo Plazo	0.00	0.00
Bienes Muebles	5,608,896.33	5,524,859.91	Pasivos Diferidos a Largo Plazo	0.00	0.00
Activos Intangibles	106,140.00	106,140.00	Fondos y Bienes de Terceros en Garantía y/o en Administración a Largo Plazo	0.00	0.00
Depreciación, Deterioro y Amortización Acumulada de Bienes	-68,208.80	0.00	Provisiones a Largo Plazo	0.00	0.00
Activos Diferidos	0.00	0.00			
Estimación por Pérdida o Deterioro de Activos no Circulantes	0.00	0.00	Total de Pasivos No Circulantes	0.00	0.00
Otros Activos no Circulantes	0.00	0.00			
Total de Activos No Circulantes	5,646,827.53	5,630,999.91	Total del Pasivo	1,754,621.94	2,360,013.24
Total del Activo	10,335,078.34	13,233,613.57	HACIENDA PÚBLICA/ PATRIMONIO		
			<i>Hacienda Pública/Patrimonio Contribuido</i>		
				539.42	0.00
			Aportaciones	0.00	0.00
			Donaciones de Capital	539.42	0.00
			Actualización de la Hacienda Pública / Patrimonio	0.00	0.00
			<i>Hacienda Pública/Patrimonio Generado</i>	8,579,916.98	10,873,600.33
			Resultados del Ejercicio (Ahorro / Desahorro)	410,679.04	923,751.84
			Resultados de Ejercicios Anteriores	8,169,237.94	9,949,848.49
			Revalúos	0.00	0.00
			Reservas	0.00	0.00
			Rectificaciones de Resultados de Ejercicios Anteriores	0.00	0.00
			<i>Exceso o Insuficiencia en la Actualización de la Hacienda Pública/Patrimonio</i>	0.00	0.00
			Resultado por Posición Monetaria	0.00	0.00
			Resultado por Tenencia de Activos no Monetarios	0.00	0.00
			Total Hacienda Pública/ Patrimonio	8,580,456.40	10,873,600.33
			Total del Pasivo y Hacienda Pública / Patrimonio	10,335,078.34	13,233,613.57

Bajo protesta de decir verdad declaramos que los Estados Financieros y sus notas, son razonablemente correctos y son responsabilidad del emisor

C.P. O'HAIREZ MURGA ANA ALEJANDRA
JEFE DE OFICINA DE RECURSOS FINANCIEROS

LIC. ANTONIO MARTINEZ NEVAREZ
SUBDIRECTOR DE ADMINISTRACIÓN Y FINANZAS

INSTITUTO DURANGUENSE DE EDUCACIÓN PARA ADULTOS

Estado de Actividades
 Del 1 de Enero al 31 de Diciembre de 2021 y 2020
 (Cifras en pesos)

CONCEPTO	2021	2020
INGRESOS Y OTROS BENEFICIOS		
Ingresos de Gestión	22,682.47	1,883.96
Impuestos	0.00	0.00
Cuotas y Aportaciones de Seguridad Social	0.00	0.00
Contribuciones de Mejoras	0.00	0.00
Derechos	0.00	0.00
Productos	7,682.47	1,883.96
Aprovechamientos	0.00	0.00
Ingresos por Venta de Bienes y Prestación de Servicios	15,000.00	0.00
Participaciones, Aportaciones, Convenios, Incentivos Derivados de la Colaboración Fiscal, Fondos	115,573,582.45	121,655,118.62
Participaciones, Aportaciones, Convenios, Incentivos Derivados de la Colaboración Fiscal y Fondos Distintos de Aportaciones	0.00	0.00
Transferencias, Asignaciones, Subsidios y Subvenciones, y Pensiones y Jubilaciones	115,573,582.45	121,655,118.62
Otros Ingresos y Beneficios	0.72	48,827.87
Ingresos Financieros	0.72	38,017.84
Incremento por Variación de Inventarios	0.00	0.00
Disminución del Exceso de Estimaciones por Pérdida o Deterioro u Obsolescencia	0.00	0.00
Disminución del Exceso de Provisiones	0.00	0.00
Otros Ingresos y Beneficios Varios	0.00	10,810.03
Total de Ingresos y Otros Beneficios	115,596,265.64	121,705,830.45
GASTOS Y OTRAS PÉRDIDAS		
Gastos de Funcionamiento	73,742,269.67	75,799,807.61
Servicios Personales	61,862,320.77	59,718,791.74
Materiales y Suministros	4,569,701.97	7,389,521.31
Servicios Generales	7,310,246.93	8,691,494.56
Transferencias, Asignaciones, Subsidios y Otras Ayudas	41,373,357.50	44,622,945.00
Transferencias Internas y Asignaciones al Sector Público	0.00	0.00
Transferencias al Resto del Sector Público	0.00	0.00
Subsidios y Subvenciones	0.00	0.00
Ayudas Sociales	41,373,357.50	44,622,945.00
Pensionamientos y Jubilaciones	0.00	0.00
Transferencias a Fideicomisos, Mandatos y Contratos Análogos	0.00	0.00
Transferencias a la Seguridad Social	0.00	0.00
Donativos	0.00	0.00
Transferencias al Exterior	0.00	0.00
Participaciones y Aportaciones	0.00	0.00
Participaciones	0.00	0.00
Aportaciones	0.00	0.00
Convenios	0.00	0.00
Intereses, Comisiones y Otros Gastos de la Deuda Pública	0.00	0.00
Intereses de la Deuda Pública	0.00	0.00
Comisiones de la Deuda Pública	0.00	0.00
Gastos de la Deuda Pública	0.00	0.00
Costo por Coberturas	0.00	0.00
Apoyos Financieros	0.00	0.00
Otros Gastos y Pérdidas Extraordinarias	69,959.43	359,326.00
Estimaciones, Depreciaciones, Deterioros, Obsolescencia y Amortizaciones	6,191.50	0.00
Provisiones	0.00	0.00
Disminución de Inventarios	0.00	0.00
Aumento por Insuficiencia de Estimaciones por Pérdida o Deterioro y Obsolescencia	0.00	0.00
Aumento por Insuficiencia de Provisiones	0.00	0.00
Otros Gastos	63,767.93	359,326.00
Inversión Pública	0.00	0.00
Inversión Pública no Capitalizable	0.00	0.00
Total de Gastos y Otras Pérdidas	115,185,586.60	120,782,078.61
Resultados del Ejercicio (Ahorro/Desahorro)	410,679.04	923,751.84

Bajo protesta de decir verdad declaramos que los Estados Financieros y sus notas, son razonablemente correctos y son responsabilidad del emisor


 C.P. CHAIREZ MURGA ANA ALEJANDRA
 JEFE DE OFICINA DE RECURSOS FINANCIEROS


 LIC. ANTONIO MARTINEZ NEVAREZ
 SUBDIRECTOR DE ADMINISTRACION Y FINANZAS

INSTITUTO DURANGUENSE DE EDUCACIÓN PARA ADULTOS

Estado de Variación en la Hacienda Pública
Del 1 de Enero al 31 de Diciembre de 2021
(Cifras en pesos)

CONCEPTO	Hacienda Pública/Patrimonio Contribuido	Hacienda Pública/Patrimonio Generado de Ejercicios Anteriores	Hacienda Pública/Patrimonio Generado del Ejercicio	Exceso o Insuficiencia en la Actualización de la Hacienda Pública / Patrimonio	TOTAL
Hacienda Pública / Patrimonio Contribuido Neto de 2020	0.00				0.00
Aportaciones	0.00				0.00
Donaciones de Capital	0.00				0.00
Actualización de la Hacienda Pública/Patrimonio	0.00				0.00
Hacienda Pública / Patrimonio Generado Neto de 2020		9,949,848.49	923,751.84		10,873,600.33
Resultados del Ejercicio (Ahorro/Desahorro)			923,751.84		923,751.84
Resultados de Ejercicios Anteriores		9,949,848.49			9,949,848.49
Revalúos		0.00			0.00
Reservas		0.00			0.00
Rectificaciones de Resultados de Ejercicios Anteriores		0.00			0.00
Exceso o Insuficiencia en la Actualización de la Hacienda Pública / Patrimonio Neto de 2020				0.00	0.00
Resultado por Posición Monetaria				0.00	0.00
Resultado por Tenencia de Activos no Monetarios				0.00	0.00
Hacienda Pública/Patrimonio Neto Final de 2020	0.00	9,949,848.49	923,751.84	0.00	10,873,600.33
Cambios en la Hacienda Pública / Patrimonio Contribuido Neto de 2021	539.42				539.42
Aportaciones	0.00				0.00
Donaciones de Capital	539.42				539.42
Actualización de la Hacienda Pública/Patrimonio	0.00				0.00
Variaciones de la Hacienda Pública / Patrimonio Generado Neto de 2021		-1,780,610.55	-513,072.80		-2,293,683.35
Resultados del Ejercicio (Ahorro/Desahorro)			410,679.04		410,679.04
Resultados de Ejercicios Anteriores		-1,780,610.55	-923,751.84		-2,704,362.39
Revalúos			0.00		0.00
Reservas			0.00		0.00
Rectificaciones de Resultados de Ejercicios Anteriores			0.00		0.00
Cambios en el Exceso o Insuficiencia en la Actualización de la Hacienda Pública / Patrimonio Neto de 2021				0.00	0.00
Resultado por Posición Monetaria				0.00	0.00
Resultado por Tenencia de Activos no Monetarios				0.00	0.00
Hacienda Pública / Patrimonio Neto Final de 2021	539.42	8,169,237.94	410,679.04	0.00	8,580,456.40

Bajo protesta de decir verdad declaramos que los Estados Financieros y sus notas, son razonablemente correctos y son responsabilidad del emisor

C.P CHAIREZ MURGA ANA ALEJANDRA
JEFE DE OFICINA DE RECURSOS FINANCIEROS

U.C. ANTONIO MARTINEZ NEVAREZ
SUBDIRECTOR DE ADMINISTRACION Y FINANZAS

INSTITUTO DURANGUENSE DE EDUCACIÓN PARA ADULTOS

Estado de Cambios en la Situación Financiera
Al 31 de Diciembre de 2021
(Cifras en pesos)

CONCEPTO	Origen	Aplicación	CONCEPTO	Origen	Aplicación
ACTIVO	2,898,535.23		PASIVO		605,391.30
Activo Circulante	2,914,362.85		Pasivo Circulante		605,391.30
Efectivo y Equivalentes	2,731,990.11		Cuentas por Pagar a Corto Plazo		604,776.50
Derechos a Recibir Efectivo o Equivalentes	182,372.74		Documentos por Pagar a Corto Plazo		614.80
Derechos a Recibir Bienes o Servicios	-		Porción a Corto Plazo de la Deuda Pública a Largo Plazo		-
Inventarios	-		Titulos y Valores a Corto Plazo		-
Almacenes	-		Pasivos Diferidos a Corto Plazo		-
Estimación por Pérdida o Deterioro de Activos Circulantes	-		Préstamos y bienes de terceros en garantía y/o administración a Corto Plazo		-
Otros Activos Circulantes	-		Provisiones a Corto Plazo		-
			Otros Pasivos a Corto Plazo		-
Activo No Circulante	-	15,827.62	Pasivo No Circulante		-
Inversiones Financieras a Largo Plazo	-		Cuentas por Pagar a Largo Plazo		-
Derechos a Recibir Efectivo o Equivalentes a Largo Plazo	-		Documentos por Pagar a Largo Plazo		-
Bienes Inmuebles, Infraestructura y Construcciones en Proceso	-		Deuda Pública a Largo Plazo		-
Bienes Muebles	-	84,036.42	Pasivos Diferidos a Largo Plazo		-
Activos Intangibles	-		Préstamos y bienes de terceros en garantía y/o administración a Largo Plazo		-
Depreciación, Deterioro y Amortización Acumulada de Bienes	68,208.80		Provisiones a Largo Plazo		-
Activos Diferidos	-				
Estimación por Pérdida o Deterioro de Activos no Circulantes	-		HACIENDA PÚBLICA/ PATRIMONIO		2,293,143.93
Otros Activos no Circulantes	-		Hacienda Pública/Patrimonio Contribuido	539.42	-
			Aportaciones	-	-
			Donaciones de Capital	539.42	-
			Actualización de la Hacienda Pública / Patrimonio	-	-
			Hacienda Pública/Patrimonio Generado	-	2,293,683.35
			Resultados del Ejercicio (Ahorro / Desahorro)	-	513,072.80
			Resultados de Ejercicios Anteriores	-	1,780,610.55
			Revalúos	-	-
			Reservas	-	-
			Rectificaciones de Resultados de Ejercicios Anteriores	-	-
			Exceso o Insuficiencia en la Actualización de la Hacienda	-	-
			Resultado por Posición Monetaria	-	-
			Resultado por Tenencia de Activos no Monetarios	-	-

Bajo protesta de decir verdad declaramos que los Estados Financieros y sus notas, son razonablemente correctos y son responsabilidad del emisor

C.P. CHAIREZ MURGA ANA ALEJANDRA
JEFE DE OFICINA DE RECURSOS FINANCIEROS

LIC. ANTONIO MARTÍNEZ NEVAREZ
SUBDIRECTOR DE ADMINISTRACIÓN Y FINANZAS

PASIVOS CONTINGENTES

Informe Sobre Pasivos Contingentes^{1°} de enero al 31 de Diciembre 2021 \$ 9,174,990.00 (Pesos) En cumplimiento a lo dispuesto por los artículos 46, fracción I, inciso d y 52 de la Ley General de Contabilidad Gubernamental, en relación al Informe Sobre Pasivos Contingentes, se aclara que este Instituto Duranguense de Educación para Adultos al 31 de diciembre de 2021, Tiene pasivos contingentes que derivan de alguna obligación posible futura en materia laboral. No obstante a la situación anteriormente expuesta, se hace la pertinente aclaración que los pasivos manifestados en su información financiera, en todos los casos corresponden a obligaciones reales derivadas de la recepción a plena satisfacción de bienes y/o servicios debidamente devengados, o bien, corresponden a retenciones a favor de terceros, cuyo pago se encuentra pendiente al 31 de Diciembre de 2021. Lo anterior, de conformidad con lo establecido en el capítulo VII, numeral III, inciso g) del Manual de Contabilidad Gubernamental emitido por el CONAC, donde se establece en términos generales que:

“los pasivos contingentes son obligaciones que tienen su origen en hechos específicos e independientes del pasado que en el futuro pueden ocurrir o no y, de acuerdo con lo que acontezca, desaparecen o se convierten en pasivos reales por ejemplo, juicios, garantías, avales, costos de planes de pensiones, jubilaciones, etc.”.





SECRETARÍA
DE EDUCACIÓN



PARA TODOS

NOTAS

Cuenta de la Hacienda Pública Estatal
4 trimestre 2021

Durango



NOTAS A LOS ESTADOS FINANCIEROS**A).-NOTAS DE DESGLOSE****I).- NOTAS AL ESTADO DE SITUACIÓN FINANCIERA****ACTIVO****Efectivo y Equivalentes:**

El Instituto Recibió recursos durante el 2020 provenientes de los Fondos Federales denominados Fondo de Aportación para la Educación tecnológica y de los Adultos (FAETA Ramo 33), Ramo XI del Convenio Atención a la Demanda Educativa y subsidio Estatal denominado (Participaciones, FEIEF, Propios) por parte del Gobierno del Estado de Durango.

	2021	2020
Efectivo y Equivalentes	\$ 2,460,311.84	\$ 5,192,301.95

Los recursos se reciben, administran y ejercen en una cuenta bancaria específica y productiva para cada uno de los fondos, la cual se cancela una vez que se ejerce la totalidad de los recursos que se recibieron por el ejercicio de su apertura para cumplir con el principio de anualidad.

	2021	2020
Derecho a recibir Efectivo o Equivalentes	\$ 2,227,938.97	\$ 2,410,311.71



El Instituto no genera recursos propios y depende de las transferencias y aportaciones que realiza el Gobierno Federal y los propios por el Estado, no cuenta con inversiones financieras, toda vez que el recurso se recibe y se ejerce de conformidad con las partidas autorizadas por los fondos. Sin embargo se realiza licitación de vales de despenas en el ejercicio 2021 lo cual genera un recurso propio de \$ 15,000.00 por concepto de inscripción. Mismos que se depositaron en cuenta 65-50842323-6 ESTATAL 2021 en vez de cuenta propia.

Bienes Muebles, Inmuebles e Intangibles:

El Instituto no cuenta con bienes Inmuebles propios, para su funcionamiento en el Estado de Durango, se encuentra dividido en Coordinaciones de Zona ubicadas en las principales cabeceras municipales del interior del Estado las cuales ocupan oficinas bajo el esquema de arrendamiento,

Los bienes Muebles con que cuenta el Instituto se encuentran clasificados en dos grupos, bienes muebles que pertenecen al Instituto Nacional de Educación para Adultos y bienes muebles adquiridos con recurso estatal y que son considerados como propios.

	2021	2020
Bienes Muebles	5,608,896.36	5,524,859.91

La depreciación a los bienes muebles propios para el ejercicio 2021 se llevó a cabo solo en el caso de los bienes no registrados globalmente ,aquellos identificados y dados de baja, incluyendo amortización, está en pláticas para poder aplicar los porcentajes máximos autorizados por la Ley de Impuesto Sobre la Renta en su Artículo 34 Fracción III, VI, y VII.



10% para Mobiliario y Equipo de Oficina, 25% Para Automóviles, 30% Equipo de Computo (computadoras personales y portátiles, servidores, impresoras, lectores ópticos, unidades de almacenamiento externo y concentrador de equipos de cómputo.

Actualmente el activo fijo con que cuenta el Instituto se encuentra en un proceso de revisión y determinación del estado de uso y vida útil para proceder a darlos de baja.

Pasivo

Este género se compone de dos grupos, el Pasivo Circulante y el Pasivo No Circulante, en éstos inciden pasivos diferidos y otros pasivos a corto plazo; así como cuentas por pagar a corto y largo plazo. A continuación, se presenta la integración de este rubro con saldos al 31 de Diciembre del 2021 y 2020.

	2021	2020
Cuentas por Pagar a Corto Plazo	\$ 1,754,421.94	\$ 2,359,013.24

	2020	2019
<i>Total del Pasivo</i>	\$ 1,754,421.94	\$ 2,359,013.24

II).- NOTAS AL ESTADO DE ACTIVIDADES

El recurso se administró y ejerció de conformidad con los siguientes importes.

Ingresos de Gestión

Esta Clasificación desglosa las diferentes fuentes de ingresos con que cuentan el **Instituto para la Educación de los Adultos**, para su funcionamiento en esta clasificación podemos ver que las transferencias son la principal fuente de ingreso y en segundo término la venta de bienes y servicios

Cuenta de la Hacienda Pública Estatal
4 trimestre 2021

Durango



Transferencias, Asignaciones, Subsidios y Otras Ayudas

	2021	2020
Participaciones y Aportaciones	\$115,573,582.4	\$121,655,118.62

	2021	2019
Ingresos por venta de servicios	\$ 15,000.00	\$ 0.00
Productos	\$ 7,682.47	\$ 1,883.96

	2021	2019
Otros Ingresos y Beneficios	\$ 0.72	\$ 48.827.87

	2021	2019
Total de Ingresos y Otros Beneficios	\$115,596,265.64	\$121,705,830.45

Gastos de Funcionamiento

En este rubro se concentran todas las erogaciones realizadas por el **Instituto para la Educación de los Adultos** necesarias para el buen funcionamiento de los mismos los cuales se desglosan a continuación.

	2021	2020
Servicios Personales	\$ 61,862,320.77	\$59,718,791.74
Materiales y Suministros	\$ 4,569,701.97	\$ 7,389,521.31
Servicios Generales	\$ 7,310,246.93	\$ 8,691,494.56
Gastos de Funcionamiento	\$ 75,799,807.61	\$ 70,374,498.53

	2021	2020
Transferencias, Asignaciones	\$41,373,357.5	\$44,622,945.00

Cuenta de la Hacienda Pública Estatal
4 trimestre 2021

Durango



	2021	2020
Otros Gastos y Pérdidas Extraordinarias	\$69,959.43	\$ 359,326.00
Total de Gastos y Otras Pérdidas	\$ 115,185,586.60	\$ 120,782,078.61
Resultados del Ejercicio (Ahorro/Desahorro)	\$ 410,679.04	\$ 923,751.84

IV).- NOTAS AL ESTADO DE FLUJOS DE EFECTIVO

Este estado se formula en términos del flujo de efectivo y revela el origen y aplicación de los recursos divididos en operación, financiamiento e inversión del ente público.

Análisis del saldo inicial y final del Estado de Flujos de Efectivo

	2021	2020
Origen	\$115,596,265.64	\$121,705,830.45
Aplicación	\$115,115,627.17	\$120,422,752.61
Flujos Netos de Efectivo por Actividades de Operación	\$,480,638.47	\$ 1,283,077.84

	2021	2020
Efectivo y Equivalente al Efectivo al Final del Ejercicio	\$ 2,460,311.84	\$5,192,301.95



V).- CONCILIACION ENTRE LOS INGRESOS PRESUPUESTARIOS Y CONTABLES,
ASÍ COMO ENTRE LOS INGRESOS PRESUPUESTARIOS Y GASTOS CONTABLES.

INSTITUTO PARA LA EDUCACION DE LOS ADULTOS

Conciliación entre los Ingresos Presupuestarios y Contables

Correspondiente del 01/1/2021 al 31/12/2021

(Cifras en Pesos)

1. Ingresos Presupuestarios		115,596,264.92
2. Más ingresos contables no presupuestarios		0.00
Incremento por variación de inventarios	0.00	
Disminución del exceso de estimaciones por pérdida o deterioro u obsolescencia	0.00	
Disminución del exceso de provisiones	0.00	
Otros ingresos y beneficios varios	0.00	
Otros ingresos contables no presupuestarios	0.00	
3. Menos ingresos presupuestarios no contables		0.00
Productos de capital	0.00	
Aprovechamientos Capital	0.00	
Ingresos derivados de financiamientos	0.00	
Otros Ingresos presupuestarios no contables	0.00	
4. Ingresos Contables (4= 1 + 2 - 3)		115,596,264.92

**Cuenta de la Hacienda Pública Estatal
4 trimestre 2021**

Durango



INSTITUTO PARA LA EDUCACION DE LOS ADULTOS

Conciliación entre los Egresos Presupuestarios y Contables

Correspondiente del 01/01/2021 al 31/12/2021

(Cifras en Pesos)

1. Total de egresos (presupuestarios)		115,199,124.17
2. Menos egresos presupuestarios no contables		83,497.00
Mobiliario y equipo de administración	9,020.84	
Mobiliario y equipo educacional y recreativo	74,476.16	
Equipo e instrumental médico y de laboratorio	0.00	
Vehículos y equipos de transporte	0.00	
Equipo de Defensa y seguridad	0.00	
Maquinaria, otros equipo y herramientas	0.00	
Activos biológicos	0.00	
Bienes inmuebles	0.00	
Activos intangibles	0.00	
Obra pública en bienes propios	106140	
Acciones y participaciones de capital	0.00	
Compra de títulos y valores	0.00	
Inversiones en fideicomisos, mandatos y otros análogos	0.00	
Provisiones para contingencias y otras erogaciones especiales	0.00	
Amortización de la deuda publica	0.00	
Adeudos de ejercicios fiscales anteriores (ADEFAS)	0.00	
Otros Egresos Presupuestales No Contables	0.00	
3. Más gastos contables no presupuestales		69,959.43
Estimaciones, depreciaciones, deterioros, obsolescencia y amortizaciones	6,191.5	
Provisiones	0.00	
Disminución de inventarios	0.00	

**Cuenta de la Hacienda Pública Estatal
4 trimestre 2021**

Durango



Aumento por insuficiencia de estimaciones por pérdida o deterioro u obsolescencia	0.00	
Aumento por insuficiencia de provisiones	0.00	
Otros Gastos	63,767.93	
Otros Gastos Contables No Presupuestales	0.00	
4. Total de Gasto Contable (4 = 1 - 2 + 3)		120,782,078.61

B).- NOTAS DE MEMORIA (CUENTAS DE ORDEN)

CUENTAS DE ORDEN CONTABLES Y PRESUPUESTARIAS

El Instituto no manejó durante el año de 2020 movimientos de valores que afecten o modifiquen su balance.

C).- NOTAS DE GESTIÓN ADMINISTRATIVA

I.- INTRODUCCIÓN

El Instituto Duranguense de Educación para Adultos al ser un organismo descentralizado de la Administración Pública del Estado de Durango ejerce sus funciones con recursos que le transfiere la Federación a través de los Ramos 33 FAETA (Fondo de Aportaciones para la Educación Tecnológica y de Adultos) Ramo XI y Subsidio Estatal

II.- PANORAMA ECONÓMICO Y FINANCIERO

El Instituto Duranguense de Educación para Adultos operó durante el ejercicio 2021, con recursos provenientes de aportaciones federales y estatales destinados a atender a la población mayor de 15 años que se encuentran en rezago educativo que no hayan concluido su educación básica, al ser una modalidad no escolarizada, el recurso se





SECRETARÍA
DE EDUCACIÓN



PARA TODOS

recibe y se ejerce de conformidad a las partidas autorizadas en su Programa Operativo Anual y las Reglas de Operación autorizadas por la Junta Directiva.

III.- AUTORIZACIÓN E HISTORIA

El Instituto Duranguense de Educación para Adultos (IDEA), es un Organismo descentralizado de la Administración Pública del Estado de Durango, con personalidad jurídica, autonomía funcional de gestión y patrimonio propios, creado por Decreto

Administrativo del Ejecutivo Estatal el 20 de septiembre de 1999 y publicado en el periódico Oficial del estado el día 09 de Enero del año 2000,

De acuerdo con el Decreto publicado en el periódico Oficial del Estado el día 09 de enero del año 2000, la Delegación Estatal del Instituto Nacional para la Educación de los Adultos cambia de denominación a Instituto Duranguense de Educación para Adultos (IDEA).

IV.- ORGANIZACIÓN Y OBJETO SOCIAL

Para el debido y eficiente cumplimiento de sus funciones, el Instituto es administrado por una Junta Directiva y Un Director, además de las instancias necesarias de carácter técnico y administrativo para apoyar y auxiliar en el desarrollo de las funciones de estos órganos.

El objeto social del Instituto es prestar servicios de educación básica en el estado de Durango, la cual comprende la alfabetización, la educación primaria y la secundaria, así como la formación para el trabajo, con los contenidos curriculares propios para atender las necesidades específicas de ese sector de la población y se apoyará en la solidaridad social, la educación para adultos como parte del Sistema Educativo Nacional deberá cumplir con los planes y programas que rigen a esta modalidad educativa no escolarizada

**Cuenta de la Hacienda Pública Estatal
4 trimestre 2021**

Durango



y, consiguientemente, observar la normatividad establecida por el Instituto Nacional de Educación para Adultos (INEA).

El instituto esta registrado en el Registro Federal de Contribuyentes del Servicio de Administración Tributaria en el Régimen de Personas Morales con Fines no Lucrativos teniendo como obligaciones fiscales la retención y entero de del Impuesto sobre la Renta por Sueldos y Salarios, retenciones por concepto de pagos de renta de bienes inmuebles, retenciones realizadas a los trabajadores asimilados a salarios retenciones realizadas por servicios profesionales.

Por lo que respecta al Impuesto al Valor Agregado, con fundamento en lo que establece el Artículo 15 Fracción IV de la Ley respectiva, no se pagará dicho impuesto por los Servicios educativos que presten los organismos descentralizados de la Administración Pública estatal.

En lo referente a la participación de los trabajadores en las utilidades (PTU), en el resolutive número 2 y 4 del Resolución de la Tercera Comisión Nacional para la participación de los trabajadores en las utilidades de las empresas (D.O.F.04 marzo 1985), señalan que son sujetos a dicho pago si el organismo descentralizado tenga actividad empresarial, por lo que el Instituto no está obligado a su determinación y pago.

5.- BASES PARA LA PREPARACIÓN DE LOS ESTADOS FINANCIEROS

Los Estados Financieros fueron preparados atendiendo los criterios generales que rigen la contabilidad gubernamental con el fin lograr la adecuada armonización en la emisión de información financiera de los entes públicos, así como facilitar la fiscalización de los recursos, asimismo el registro de las operaciones, la elaboración y presentación de los estados Financieros se sustentan en los Postulados Básicos de Contabilidad



Gubernamental, de tal forma que permiten una pronta identificación, análisis e interpretación de las operaciones que afectan al Instituto.

6.- POLITICAS DE CONTABILIDAD SIGNIFICATIVAS

Registro de Operaciones:

La transferencia de Recursos que el gobierno Federal y Estatal otorgan al Instituto para cubrir sus Servicios Personales y gastos de operación, se registran como ingresos en los resultados del ejercicio en que se obtienen y atendiendo a la normativa que emite el Consejo de Armonización Contable (CONAC)

El registro de los egresos (gastos) se realizan utilizando las partidas autorizadas tanto en su presupuesto de Ingresos y Egresos autorizados, haciendo los movimientos de reclasificación en partidas y capítulos previa autorización de la Junta de Gobierno.

El registro por la adquisición de bienes muebles, maquinaria y equipo se hace a su costo de adquisición, y los importes que reflejan en los Estados Financieros son presentados a valores históricos por lo que al cierre del año 2019 y al Cuarto trimestre 2021 no reflejan lo baja del valor del activo fijo por su utilización y por el transcurso del tiempo a través de la depreciación.

Por las obligaciones que se tienen conforme a la Ley Federal de Trabajo, las indemnizaciones y compensaciones que se tienen que pagar al personal en caso de despido o renuncia, se reconocen en los resultados del ejercicio en que se hacen exigibles.



El registro de los servicios personales, gastos de operación y transferencias a figuras solidarias se realizan conforme a las partidas autorizadas por cada uno de los convenios por los que recibe recursos lo que permite un análisis por separado de cada uno de ellos.

7.- POSICIÓN EN MONEDA EXTRANJERA Y PROTECCIÓN POR RIESGO CAMBIARIO

El Instituto no realiza en sus operaciones financieras operaciones en moneda extranjera.

8.- REPORTE ANALITICO DEL ACTIVO

El Instituto anexa la información

9.- FIDEICOMISOS, MANDATOS Y ANALOGOS

El Instituto no manejó ninguno de estos instrumentos durante el 4to trimestre de 2020.

10.- REPORTE DE LA RECAUDACIÓN

El Instituto Recibió recursos federales durante el 4to trimestre de 2020. provenientes de los Fondos Federales denominados Fondo de Aportación para la Educación tecnológica y de los Adultos (FAETA Ramo 33), Ramo XI del Convenio Atención a la Demanda Educativa y subsidio Estatal por parte del Gobierno del Estado de Durango

11.- INFORMACIÓN SOBRE LA DEUDA Y EL REPORTE ANALITICO DE LA DEUDA





SECRETARÍA
DE EDUCACIÓN



PARA TODOS

El Instituto no cuenta con deuda alguna por contratación de créditos ya que únicamente recibe los recursos que le transfiere la Federación y los subsidios otorgados por el Gobierno del Estado.

12.- CALIFICACIONES OTORGADAS

El Instituto al no recibir ni contratar ningún tipo de crédito, no recibe tampoco ninguna calificación crediticia.

13.- PROCESO DE MEJORA

Políticas de Control Interno:

El Instituto Duranguense de Educación para Adultos es normado por las disposiciones emitidas por su Decreto de Creación y Manual de Organización debidamente autorizados, por la normativa emitida por el Instituto Nacional de Educación para Adultos

14.- PARTES RELACIONADAS

Manifestamos que no existen partes relacionadas que pudieran ejercer influencia significativa sobre la toma de decisiones financieras y operativas.

“Bajo protesta de decir verdad declaramos que los Estados Financieros y sus notas, son razonablemente correctos y son responsabilidad del emisor.”

**Cuenta de la Hacienda Pública Estatal
4 trimestre 2021**

Durango




INSTITUTO DURANGUENSE DE EDUCACIÓN PARA ADULTOS

Estado Analítico del Activo
Del 1 de Enero al 31 de Diciembre de 2021
 (Cifras en pesos)

CONCEPTO	Saldo Inicial	Cargos del Periodo	Abonos del Periodo	Saldo Final	Variación del Periodo
	1	2	3	4=(1+2-3)	(4-1)
ACTIVO	13,233,613.57	316,495,490.01	319,394,025.24	10,335,078.34	-2,898,535.23
Activo Circulante	7,602,613.66	316,349,436.29	319,263,799.14	4,688,250.81	-2,914,362.85
Efectivo y Equivalentes	5,192,301.95	160,392,633.79	163,124,623.90	2,460,311.84	-2,731,990.11
Derechos a Recibir Efectivo o Equivalentes	2,410,311.71	155,843,114.88	156,025,487.62	2,227,938.97	-182,372.74
Derechos a Recibir Bienes o Servicios	0.00	51,000.00	51,000.00	0.00	0.00
Inventarios	0.00	0.00	0.00	0.00	0.00
Almacenes	0.00	0.00	0.00	0.00	0.00
Estimación por Pérdida o Deterioro de Activos Circulantes	0.00	62,687.62	62,687.62	0.00	0.00
Otros Activos Circulantes	0.00	0.00	0.00	0.00	0.00
Activo No Circulante	5,630,999.91	146,053.72	130,226.10	5,646,827.53	15,827.62
Inversiones Financieras a Largo Plazo	0.00	0.00	0.00	0.00	0.00
Derechos a Recibir Efectivo o Equivalentes a Largo Plazo	0.00	0.00	0.00	0.00	0.00
Bienes Inmuebles, Infraestructura y Construcciones en Proceso	0.00	0.00	0.00	0.00	0.00
Bienes Muebles	5,524,859.91	146,053.72	62,017.30	5,608,896.33	84,036.42
Activos Intangibles	106,140.00	0.00	0.00	106,140.00	0.00
Depreciación, Deterioro y Amortización Acumulada de Bienes	0.00	0.00	-68,208.80	-68,208.80	-68,208.80
Activos Diferidos	0.00	0.00	0.00	0.00	0.00
Estimación por Pérdida o Deterioro de Activos no Circulantes	0.00	0.00	0.00	0.00	0.00
Otros Activos no Circulantes	0.00	0.00	0.00	0.00	0.00

Bajo protesta de decir verdad declaramos que los Estados Financieros y sus notas, son razonablemente correctos y son responsabilidad del emisor


 C.P. CHAIREZ MURGA ANA ALEJANDRA
 JEFE DE OFICINA DE RECURSOS FINANCIEROS


 LIC. ANTONIO MARTINEZ NEVAREZ
 SUBDIRECTOR DE ADMINISTRACION Y FINANZAS

INSTITUTO DURANGUENSE DE EDUCACIÓN PARA ADULTOS

Estado Analítico de la Deuda y Otros Pasivos
Del 1 de Enero al 31 de Diciembre de 2021
(Cifras en pesos)

Denominación de las Deudas	Moneda de Contratación	Institución o País Acreedor	Saldo Inicial del Periodo	Saldo Final del Periodo
DEUDA PÚBLICA				
Corto Plazo				
Deuda Interna				
Instituciones de Crédito			0.00	0.00
Títulos y Valores			0.00	0.00
Arrendamientos Financieros			0.00	0.00
Deuda Externa				
Organismos Financieros Internacionales			0.00	0.00
Deuda Bilateral			0.00	0.00
Títulos y Valores			0.00	0.00
Arrendamientos Financieros			0.00	0.00
Subtotal a Corto Plazo			0.00	0.00
Largo Plazo				
Deuda Interna				
Instituciones de Crédito			0.00	0.00
Títulos y Valores			0.00	0.00
Arrendamientos Financieros			0.00	0.00
Deuda Externa				
Organismos Financieros Internacionales			0.00	0.00
Deuda Bilateral			0.00	0.00
Títulos y Valores			0.00	0.00
Arrendamientos Financieros			0.00	0.00
Subtotal a Largo Plazo			0.00	0.00
Otros Pasivos			2,360,013.24	1,754,621.94
Total Deuda y Otros Pasivos			2,360,013.24	1,754,621.94

- El saldo Inicial del periodo se refiere al inicio del ejercicio

Bajo protesta de decir verdad declaramos que los Estados Financieros y sus notas, son razonablemente correctos y son responsabilidad del emisor

C.P CHAIREZ MURGA ANA ALEJANDRA
JEFE DE OFICINA DE RECURSOS FINANCIEROS

LIC. ANTONIO MARTINEZ NEVAREZ
SUBDIRECTOR DE ADMINISTRACION Y FINANZAS

INSTITUTO DURANGUENSE DE EDUCACIÓN PARA ADULTOS

Estado de Flujos de Efectivo
Del 1 de Enero al 31 de Diciembre de 2021 y 2020
(Cifras en pesos)

CONCEPTO	2021	2020	CONCEPTO	2021	2020
Flujos de Efectivo de las Actividades de Gestión			Flujos de Efectivo de las Actividades de Inversión		
Origen	115,596,265.64	121,705,830.45	Origen	0.00	0.00
Impuestos	0.00	0.00	Bienes Inmuebles, Infraestructura y Construcciones en Proceso	0.00	0.00
Cuotas y Aportaciones de Seguridad Social	0.00	0.00	Bienes Muebles	0.00	0.00
Contribuciones de mejoras	0.00	0.00	Otros Orígenes de Inversión	0.00	0.00
Derechos	0.00	0.00	Aplicación	84,036.42	106,140.00
Productos	7,682.47	1,883.96	Bienes Inmuebles, Infraestructura y Construcciones en Proceso	0.00	0.00
Aprovechamientos	0.00	0.00	Bienes Muebles	84,036.42	0.00
Ingresos por Venta de Bienes y Prestación de Servicios	15,000.00	0.00	Otras Aplicaciones de Inversión	0.00	106,140.00
Participaciones, Aportaciones, Convenios, Incentivos Derivados de la Colaboración Fiscal, Fondos Distintos de Aportaciones	0.00	0.00	Flujos Netos de Efectivo por Actividades de Inversión	-84,036.42	-106,140.00
Transferencias, Asignaciones, Subsidios y Subvenciones, y Pensiones y Jubilaciones	115,573,582.45	121,655,118.62			
Otros Orígenes de Operación	0.72	48,827.87			
Aplicación	115,115,627.17	120,422,752.61	Flujo de Efectivo de las Actividades de Financiamiento		
Servicios Personales	61,862,320.77	59,718,791.74	Origen	182,372.74	1,393,075.34
Materiales y Suministros	4,569,701.97	7,389,521.31	Endeudamiento Neto	0.00	0.00
Servicios Generales	7,310,246.93	8,691,494.56	Interno	0.00	0.00
Transferencias Internas y Asignaciones al Sector Público	0.00	0.00	Externo	0.00	0.00
Transferencias al resto del Sector Público	0.00	0.00	Otros Orígenes de Financiamiento	182,372.74	1,393,075.34
Subsidios y Subvenciones	0.00	0.00	Aplicación	3,310,964.90	5,541.82
Ayudas Sociales	41,373,357.50	44,622,945.00	Servicios de la Deuda	0.00	0.00
Pensiones y Jubilaciones	0.00	0.00	Interno	0.00	0.00
Transferencias a Fideicomisos, Mandatos y Contratos Análogos	0.00	0.00	Externo	0.00	0.00
Transferencias a la Seguridad Social	0.00	0.00	Otras Aplicaciones de Financiamiento	3,310,964.90	5,541.82
Donativos	0.00	0.00	Flujos netos de Efectivo por Actividades de Financiamiento	-3,128,592.16	1,387,533.52
Transferencias al Exterior	0.00	0.00			
Participaciones	0.00	0.00	Incremento/Disminución Neta en el Efectivo y Equivalentes al Efectivo	-2,731,990.11	2,564,471.36
Aportaciones	0.00	0.00			
Convenios	0.00	0.00	Efectivo y Equivalente al Efectivo al Inicio del Ejercicio	5,192,301.95	2,627,830.59
Otras Aplicaciones de Operación	0.00	0.00	Efectivo y Equivalente al Efectivo al Final del Ejercicio	2,460,311.84	5,192,301.95
Flujos Netos de Efectivo por Actividades de Operación	480,638.47	1,283,077.84			

Bajo protesta de decir verdad declaramos que los Estados Financieros y sus notas, son razonablemente correctos y son responsabilidad del emisor.

C.P. CHAIREZ MURGA ANA ALEJANDRA
JEFE DE OFICINA DE RECURSOS FINANCIEROS

LIC. ANTONIO MARTÍNEZ NEVAREZ
SUBDIRECTOR DE ADMINISTRACIÓN Y FINANZAS



SECRETARÍA
DE EDUCACIÓN



PARA TODOS

PRESUPUESTARIA

Cuenta de la Hacienda Pública Estatal
4 trimestre 2021

Durango



INSTITUTO DURANGUENSE DE EDUCACIÓN PARA ADULTOS
CUENTA PÚBLICA 2021
 Estado Analítico de Ingresos
 Del 1 de Enero al 31 de Diciembre de 2021
 (Cifras en pesos)

Rubro de Ingresos	Ingreso					Diferencia (6 = 5 - 1)
	Estimado	Ampliaciones y Reducciones	Modificado	Devengado	Recaudado	
	(1)	(2)	(3= 1 + 2)	(4)	(5)	
Impuestos	0.00	0.00	0.00	0.00	0.00	0.00
Cuotas y Aportaciones de Seguridad Social	0.00	0.00	0.00	0.00	0.00	0.00
Contribuciones de Mejoras	0.00	0.00	0.00	0.00	0.00	0.00
Derechos	0.00	0.00	0.00	0.00	0.00	0.00
Productos	0.00	7,682.36	7,682.36	7,682.47	7,682.47	7,682.47
Aprovechamientos	0.00	0.00	0.00	0.00	0.00	0.00
Ingresos por Ventas de Bienes, Prestación de Servicios y Otros Ingresos	0.00	15,000.00	15,000.00	15,000.00	15,000.00	15,000.00
Participaciones, Aportaciones, Convenios, Incentivos Derivados de la Colaboración Fiscal y Fondos Distintos de Aportaciones	0.00	0.00	0.00	0.00	0.00	0.00
Transferencias, Asignaciones, Subsidios y Subvenciones, y Pensiones y Jubilaciones	107,895,396.00	7,678,185.95	115,573,581.95	115,573,582.45	115,573,582.45	7,678,186.45
Ingresos Derivados de Financiamientos	0.00	12,828.14	12,828.14	0.00	0.00	0.00
Total	107,895,396.00	7,713,696.45	115,609,092.45	115,596,264.92	115,596,264.92	7,700,868.92
				Ingresos excedentes		7,700,868.92

Estado Analítico de Ingresos Por Fuente de Financiamiento	Ingreso					Diferencia (6 = 5 - 1)
	Estimado	Ampliaciones y Reducciones	Modificado	Devengado	Recaudado	
	(1)	(2)	(3= 1 + 2)	(4)	(5)	
Ingresos del Poder Ejecutivo Federal o Estatal y de los Municipios	0.00	0.00	0.00	0.00	0.00	0.00
Impuestos	0.00	0.00	0.00	0.00	0.00	0.00
Cuotas y Aportaciones de Seguridad Social	0.00	0.00	0.00	0.00	0.00	0.00
Contribuciones de Mejoras	0.00	0.00	0.00	0.00	0.00	0.00
Derechos	0.00	0.00	0.00	0.00	0.00	0.00
Productos ¹	0.00	0.00	0.00	0.00	0.00	0.00
Aprovechamientos ²	0.00	0.00	0.00	0.00	0.00	0.00
Participaciones, Aportaciones, Convenios, Incentivos Derivados de la Colaboración Fiscal y Fondos Distintos de Aportaciones	0.00	0.00	0.00	0.00	0.00	0.00
Transferencias, Asignaciones, Subsidios y Subvenciones, y Pensiones y Jubilaciones	0.00	0.00	0.00	0.00	0.00	0.00
Ingresos de los Entes Públicos de los Poderes Legislativo y Judicial, de los Órganos Autónomos y del Sector Paraestatal o Paramunicipal, así como de las Empresas Productivas del Estado	107,895,396.00	7,700,868.31	115,596,264.31	115,596,264.92	115,596,264.92	7,700,868.92
Cuotas y Aportaciones de Seguridad Social	0.00	0.00	0.00	0.00	0.00	0.00
Productos ¹	0.00	7,682.36	7,682.36	7,682.47	7,682.47	7,682.47
Ingresos por Ventas de Bienes, Prestación de Servicios y Otros Ingresos ³	0.00	15,000.00	15,000.00	15,000.00	15,000.00	15,000.00
Transferencias, Asignaciones, Subsidios y Subvenciones, y Pensiones y Jubilaciones	107,895,396.00	7,678,185.95	115,573,581.95	115,573,582.45	115,573,582.45	7,678,186.45
Ingresos derivados de financiamiento	0.00	12,828.14	12,828.14	0.00	0.00	0.00
Ingresos Derivados de Financiamientos	0.00	12,828.14	12,828.14	0.00	0.00	0.00
Total	107,895,396.00	7,713,696.45	115,609,092.45	115,596,264.92	115,596,264.92	7,700,868.92
				Ingresos excedentes		7,700,868.92

¹ Incluye intereses que generan las cuentas bancarias de los entes públicos en los productos.

² Incluye donativos en efectivo del Poder Ejecutivo, entre otros aprovechamientos.

³ Se refiere a los ingresos propios obtenidos por los Poderes Legislativo, Judicial, los Órganos Autónomos y las entidades de la administración pública paraestatal y paramunicipal.

Los ingresos excedentes se presentan para efectos de cumplimiento de la Ley General de Contabilidad Gubernamental y el importe reflejado debe ser siempre mayor a cero.

Bajo protesta de decir verdad declaramos que los Estados Financieros y sus notas, son razonablemente correctos y son responsabilidad del emisor.

C.P. CHÁIREZ MURGA ANA ALEJANDRA
 JEFE DE OFICINA DE RECURSOS FINANCIEROS

LIC. ANTONIO MARTÍNEZ NEVAREZ
 SUBDIRECTOR DE ADMINISTRACION Y

INSTITUTO DURANGUENSE DE EDUCACIÓN PARA ADULTOS

Estado Analítico del Ejercicio del Presupuesto de Egresos
 Clasificación Administrativa
 Del 1 de Enero al 31 de Diciembre de 2021
 (Cifras en pesos)

Concepto	Egresos					Subejercicio 6 = (3 - 4)	
	Aprobado	Ampliaciones/ (Reducciones)	Modificado	Devengado	Pagado		
	1	2	3 = (1 + 2)	4	5		
2	SECTOR PUBLICO DE LAS ENTIDADES FEDERATIVAS	107,895,396.00	7,713,695.51	115,609,091.51	115,199,124.17	115,199,124.17	409,967.34
2.1	SECTOR PUBLICO NO FINANCIERO	107,895,396.00	7,713,695.51	115,609,091.51	115,199,124.17	115,199,124.17	409,967.34
2.1.1	GOBIERNO GENERAL ESTATAL O DEL DISTRITO FEDERAL	107,895,396.00	7,713,695.51	115,609,091.51	115,199,124.17	115,199,124.17	409,967.34
2.1.1.2	ENTIDADES PARAESTATALES Y FIDEICOMISOS NO EMPRESARIALES Y NO FINANCIEROS	107,895,396.00	7,713,695.51	115,609,091.51	115,199,124.17	115,199,124.17	409,967.34
2.1.1.2.14	INSTITUTO DURANGUENSE DE EDUCACIÓN PARA ADULTOS	107,895,396.00	7,713,695.51	115,609,091.51	115,199,124.17	115,199,124.17	409,967.34
000	RAMO GENERAL	107,895,396.00	7,713,695.51	115,609,091.51	115,199,124.17	115,199,124.17	409,967.34
0001	INSTITUTO DURANGUENSE DE EDUCACION PARA ADULTOS	107,895,396.00	7,713,695.51	115,609,091.51	115,199,124.17	115,199,124.17	409,967.34
	Total del Gasto	107,895,396.00	7,713,695.51	115,609,091.51	115,199,124.17	115,199,124.17	409,967.34

Bajo protesta de decir verdad declaramos que los Estados Financieros y sus notas, son razonablemente correctos y son responsabilidad del emisor

 C.P CHAIREZ MURGA ANA ALEJANDRA
 JEFE DE OFICINA DE RECURSOS FINANCIEROS

 LIC. ANTONIO MARTINEZ NEVAREZ
 SUBDIRECTOR DE ADMINISTRACION
 Y FINANZAS

INSTITUTO DURANGUENSE DE EDUCACIÓN PARA ADULTOS

Estado Analítico del Ejercicio del Presupuesto de Egresos
Clasificación por Objeto del Gasto (Capítulo y Concepto)
Del 1 de Enero al 31 de Diciembre de 2021
(Cifras en pesos)

Concepto	Egresos					Subejercicio 6 = (3 - 4)
	Aprobado 1	Ampliaciones/ Reducciones 2	Modificado 3 = (1 + 2)	Devengado 4	Pagado 5	
Servicios Personales	59,054,240.00	2,809,064.92	61,863,304.92	61,862,320.77	61,862,320.77	984.15
Remuneraciones al Personal de Carácter Permanente	15,393,984.67	634,243.50	16,028,228.17	16,028,228.17	16,028,228.17	0.00
Remuneraciones al Personal de Carácter Transitorio	12,570,522.30	-1,146,518.75	11,424,003.55	11,424,003.05	11,424,003.05	0.50
Remuneraciones Adicionales y Especiales	9,304,283.89	1,606,894.23	10,911,178.12	10,910,194.47	10,910,194.47	983.65
Seguridad Social	4,571,859.42	271,030.74	4,842,890.16	4,842,890.17	4,842,890.17	-0.01
Otras Prestaciones Sociales y Económicas	16,746,307.22	1,897,227.35	18,643,534.57	18,643,534.56	18,643,534.56	0.01
Previsiones	453,430.09	-453,430.09	0.00	0.00	0.00	0.00
Pago de Estímulos a Servidores Públicos	13,852.41	-382.06	13,470.35	13,470.35	13,470.35	0.00
Materiales y Suministros	5,160,817.00	-559,607.87	4,601,209.13	4,569,701.97	4,569,701.97	31,507.16
Materiales de Administración, Emisión de Documentos y Artículos Oficiales	1,117,816.00	-99,150.79	1,018,665.21	1,016,895.38	1,016,895.38	1,769.83
Alimentos y Utensilios	75,000.00	0.00	75,000.00	75,000.00	75,000.00	0.00
Materias Primas y Materiales de Producción y Comercialización	0.00	0.00	0.00	0.00	0.00	0.00
Materiales y Artículos de Construcción y de Reparación	55,000.00	0.00	55,000.00	54,994.77	54,994.77	5.23
Productos Químicos, Farmacéuticos y de Laboratorio	0.00	0.00	0.00	0.00	0.00	0.00
Combustibles, Lubricantes y Aditivos	3,300,001.00	-264,827.00	3,035,174.00	3,005,824.80	3,005,824.80	29,349.20
Vestuario, Blancos, Prendas de Protección y Artículos Deportivos	98,000.00	0.00	98,000.00	97,999.02	97,999.02	0.98
Materiales y Suministros Para Seguridad	0.00	0.00	0.00	0.00	0.00	0.00
Herramientas, Refacciones y Accesorios Menores	515,000.00	-195,630.08	319,369.92	318,988.00	318,988.00	381.92
Servicios Generales	10,024,202.00	-2,350,485.54	7,673,716.46	7,310,246.93	7,310,246.93	363,469.53
Servicios Básicos	736,620.00	-83,857.66	652,762.34	631,621.17	631,621.17	21,141.17
Servicios de Arrendamiento	3,394,538.00	-18,542.93	3,375,995.07	3,326,597.31	3,326,597.31	49,397.76
Servicios Profesionales, Científicos, Técnicos y Otros Servicios	1,849,545.00	-1,414,639.68	434,905.32	428,586.24	428,586.24	6,319.08
Servicios Financieros, Bancarios y Comerciales	220,000.00	107,733.97	327,733.97	304,775.83	304,775.83	22,958.14
Servicios de Instalación, Reparación, Mantenimiento y Conservación	1,018,500.00	-50,000.00	968,500.00	964,714.19	964,714.19	3,785.81
Servicios de Comunicación Social y Publicidad	0.00	0.00	0.00	0.00	0.00	0.00
Servicios de Traslado y Viáticos	2,014,999.00	-820,109.68	1,194,889.32	986,697.61	986,697.61	208,191.71
Servicios Oficiales	500,000.00	-96,306.14	403,693.86	360,874.50	360,874.50	42,819.36
Otros Servicios Generales	290,000.00	25,236.58	315,236.58	306,380.08	306,380.08	8,856.50
Transferencias, Asignaciones, Subsidios y Otras Ayudas	33,572,637.00	7,814,724.50	41,387,361.50	41,373,357.50	41,373,357.50	14,004.00
Transferencias Internas y Asignaciones al Sector Público	0.00	0.00	0.00	0.00	0.00	0.00
Transferencias al Resto del Sector Público	0.00	0.00	0.00	0.00	0.00	0.00
Subsidios y Subvenciones	0.00	0.00	0.00	0.00	0.00	0.00
Ayudas Sociales	33,572,637.00	7,814,724.50	41,387,361.50	41,373,357.50	41,373,357.50	14,004.00
Pensiones y Jubilaciones	0.00	0.00	0.00	0.00	0.00	0.00
Transferencias a Fideicomisos, Mandatos y Otros Análogos	0.00	0.00	0.00	0.00	0.00	0.00
Transferencias a la Seguridad Social	0.00	0.00	0.00	0.00	0.00	0.00
Donativos	0.00	0.00	0.00	0.00	0.00	0.00
Transferencias al Exterior	0.00	0.00	0.00	0.00	0.00	0.00
Bienes Muebles, Inmuebles e Intangibles	83,500.00	-0.50	83,499.50	83,497.00	83,497.00	2.50
Mobiliario y Equipo de Administración	83,500.00	-74,476.66	9,023.34	9,020.84	9,020.84	2.50
Mobiliario y Equipo Educativo y Recreativo	0.00	74,476.16	74,476.16	74,476.16	74,476.16	0.00
Equipo e Instrumental Médico y de Laboratorio	0.00	0.00	0.00	0.00	0.00	0.00
Vehículos y Equipo de Transporte	0.00	0.00	0.00	0.00	0.00	0.00
Equipo de Defensa y Seguridad	0.00	0.00	0.00	0.00	0.00	0.00
Maquinaria, Otros Equipos y Herramientas	0.00	0.00	0.00	0.00	0.00	0.00
Activos Biológicos	0.00	0.00	0.00	0.00	0.00	0.00
Bienes Inmuebles	0.00	0.00	0.00	0.00	0.00	0.00
Activos Intangibles	0.00	0.00	0.00	0.00	0.00	0.00
Inversión Pública	0.00	0.00	0.00	0.00	0.00	0.00
Obra Pública en Bienes de Dominio Público	0.00	0.00	0.00	0.00	0.00	0.00
Obra Pública en Bienes Propios	0.00	0.00	0.00	0.00	0.00	0.00
Proyectos Productivos y Acciones de Fomento	0.00	0.00	0.00	0.00	0.00	0.00
Inversiones Financieras y Otras Provisiones	0.00	0.00	0.00	0.00	0.00	0.00
Inversiones Para el Fomento de Actividades Productivas	0.00	0.00	0.00	0.00	0.00	0.00
Acciones y Participaciones de Capital	0.00	0.00	0.00	0.00	0.00	0.00
Compra de Títulos y Valores	0.00	0.00	0.00	0.00	0.00	0.00
Concesión de Préstamos	0.00	0.00	0.00	0.00	0.00	0.00
Inversiones en Fideicomisos, Mandatos y Otros Análogos	0.00	0.00	0.00	0.00	0.00	0.00
Otras Inversiones Financieras	0.00	0.00	0.00	0.00	0.00	0.00
Provisiones para Contingencias y Otras Erogaciones Especiales	0.00	0.00	0.00	0.00	0.00	0.00
Participaciones y Aportaciones	0.00	0.00	0.00	0.00	0.00	0.00
Participaciones	0.00	0.00	0.00	0.00	0.00	0.00
Aportaciones	0.00	0.00	0.00	0.00	0.00	0.00
Convenios	0.00	0.00	0.00	0.00	0.00	0.00
Deuda Pública	0.00	0.00	0.00	0.00	0.00	0.00
Amortización de la Deuda Pública	0.00	0.00	0.00	0.00	0.00	0.00
Intereses de la Deuda Pública	0.00	0.00	0.00	0.00	0.00	0.00
Comisiones de la Deuda Pública	0.00	0.00	0.00	0.00	0.00	0.00
Gastos de la Deuda Pública	0.00	0.00	0.00	0.00	0.00	0.00
Costo por Coberturas	0.00	0.00	0.00	0.00	0.00	0.00
Apoyos Financieros	0.00	0.00	0.00	0.00	0.00	0.00
Adeudos de Ejercicios Fiscales Anteriores (Adefas)	0.00	0.00	0.00	0.00	0.00	0.00
Total del Gasto	107,895,396.00	7,713,695.51	115,609,091.51	115,199,124.17	115,199,124.17	409,967.34

Bajo protesta de decir verdad declaramos que los Estados Financieros y sus notas, son razonablemente correctos y son responsabilidad del emisor

C.P. CHAIRES MURGA ANA ALEJANDRA
JEFE DE OFICINA DE RECURSOS FINANCIEROS


LIC. ALFONSO MARTINEZ NEVAREZ
SUBDIRECTOR DE ADMINISTRACION

INSTITUTO DURANGUENSE DE EDUCACIÓN PARA ADULTOS

Estado Analítico del Ejercicio del Presupuesto de Egresos
 Clasificación Económica (por Tipo de Gasto)
 Del 1 de Enero al 31 de Diciembre de 2021
 (Cifras en pesos)

Concepto	Egresos					Subejercicio 6 = (3 - 4)
	Aprobado	Ampliaciones/ (Reducciones)	Modificado	Devengado	Pagado	
	1	2	3 = (1 + 2)	4	5	
Gasto Corriente	107,811,896.00	7,713,696.01	115,525,592.01	115,115,627.17	115,115,627.17	409,964.84
Gasto de Capital	83,500.00	-0.50	83,499.50	83,497.00	83,497.00	2.50
Amortización de la Deuda y Disminución de Pasivos	0.00	0.00	0.00	0.00	0.00	0.00
Pensiones y Jubilaciones	0.00	0.00	0.00	0.00	0.00	0.00
Participaciones	0.00	0.00	0.00	0.00	0.00	0.00
Total del Gasto	107,895,396.00	7,713,695.51	115,609,091.51	115,199,124.17	115,199,124.17	409,967.34

Bajo protesta de decir verdad declaramos que los Estados Financieros y sus notas, son razonablemente correctos y son responsabilidad del emisor


 C.P. CHAIREZ MURGA ANA ALEJANDRA
 JEFE DE OFICINA DE RECURSOS FINANCIEROS


 LIC. ANTONIO MARTINEZ NEVAREZ
 SUBDIRECTOR DE ADMINISTRACION
 Y FINANZAS

INSTITUTO DURANGUENSE DE EDUCACIÓN PARA ADULTOS

Estado Analítico del Ejercicio del Presupuesto de Egresos
 Clasificación Funcional (Finalidad y Función)
 Del 1 de Enero al 31 de Diciembre de 2021
 (Cifras en pesos)

Concepto	Egresos					Subejercicio 6 = (3 - 4)
	Aprobado	Ampliaciones/ (Reducciones)	Modificado	Devengado	Pagado	
	1	2	3 = (1 + 2)	4	5	
Gobierno	0.00	0.00	0.00	0.00	0.00	0.00
Legislación	0.00	0.00	0.00	0.00	0.00	0.00
Justicia	0.00	0.00	0.00	0.00	0.00	0.00
Coordinación de la Política de Gobierno	0.00	0.00	0.00	0.00	0.00	0.00
Relaciones Exteriores	0.00	0.00	0.00	0.00	0.00	0.00
Asuntos Financieros y Hacendarios	0.00	0.00	0.00	0.00	0.00	0.00
Seguridad Nacional	0.00	0.00	0.00	0.00	0.00	0.00
Asuntos de Orden Público y de Seguridad Interior	0.00	0.00	0.00	0.00	0.00	0.00
Otros Servicios Generales	0.00	0.00	0.00	0.00	0.00	0.00
Desarrollo Social	107,895,396.00	7,713,695.51	115,609,091.51	115,199,124.17	115,199,124.17	409,967.34
Protección Ambiental	0.00	0.00	0.00	0.00	0.00	0.00
Vivienda y Servicios a la Comunidad	0.00	0.00	0.00	0.00	0.00	0.00
Salud	0.00	0.00	0.00	0.00	0.00	0.00
Recreación, Cultura y Otras Manifestaciones Sociales	0.00	0.00	0.00	0.00	0.00	0.00
Educación	107,895,396.00	7,713,695.51	115,609,091.51	115,199,124.17	115,199,124.17	409,967.34
Protección Social	0.00	0.00	0.00	0.00	0.00	0.00
Otros Asuntos Sociales	0.00	0.00	0.00	0.00	0.00	0.00
Desarrollo Económico	0.00	0.00	0.00	0.00	0.00	0.00
Asuntos Económicos, Comerciales y Laborales en General	0.00	0.00	0.00	0.00	0.00	0.00
Agropecuaria, Silvicultura, Pesca y Caza	0.00	0.00	0.00	0.00	0.00	0.00
Combustibles y Energía	0.00	0.00	0.00	0.00	0.00	0.00
Minería, Manufacturas y Construcción	0.00	0.00	0.00	0.00	0.00	0.00
Transporte	0.00	0.00	0.00	0.00	0.00	0.00
Comunicaciones	0.00	0.00	0.00	0.00	0.00	0.00
Turismo	0.00	0.00	0.00	0.00	0.00	0.00
Ciencia, Tecnología e Innovación	0.00	0.00	0.00	0.00	0.00	0.00
Otras Industrias y Otros Asuntos Económicos	0.00	0.00	0.00	0.00	0.00	0.00
Otras no Clasificadas en Funciones Anteriores	0.00	0.00	0.00	0.00	0.00	0.00
Transacciones de la Deuda Pública / Costo Financiero de la Deuda	0.00	0.00	0.00	0.00	0.00	0.00
Transferencias, Participaciones y Aportaciones entre Diferentes Niveles y Ordenes de Gobierno	0.00	0.00	0.00	0.00	0.00	0.00
Saneamiento del Sistema Financiero	0.00	0.00	0.00	0.00	0.00	0.00
Adeudos de Ejercicios Fiscales Anteriores	0.00	0.00	0.00	0.00	0.00	0.00
Total del Gasto	107,895,396.00	7,713,695.51	115,609,091.51	115,199,124.17	115,199,124.17	409,967.34

Bajo protesta de decir verdad declaramos que los Estados Financieros y sus notas, son razonablemente correctos y son responsabilidad del emisor


C.P CHAIREZ MURGA ANA ALEJANDRA
 JEFE DE OFICINA DE RECURSOS FINANCIEROS

LIC. ANTONIO MARTÍNEZ NEVAREZ
 SUBDIRECTOR DE ADMINISTRACIÓN
 Y FINANZAS

INSTITUTO DURANGUENSE DE EDUCACIÓN PARA ADULTOS
CUENTA PÚBLICA 2021
Endeudamiento Neto
Del 1 de Enero al 31 de Diciembre de 2021
(Cifras en pesos)

Identificación de Crédito o Instrumento	Contratación / Colocación A	Amortización B	Endeudamiento Neto C = A - B
<i>Créditos Bancarios</i>			
Total Créditos Bancarios	0.00	0.00	0.00
<i>Otros Instrumentos de Deuda</i>			
Total Otros Instrumentos de Deuda	0.00	0.00	0.00
TOTAL	0.00	0.00	0.00

Bajo protesta de decir verdad declaramos que los Estados Financieros y sus notas, son razonablemente correctos y son responsabilidad del emisor


 C.P. CHAIREZ MURGA ANA ALEJANDRA
 JEFE DE OFICINA DE RECURSOS FINANCIEROS



 LIC. ANTONIO MARTÍNEZ NEVAREZ
 SUBDIRECTOR DE ADMINISTRACION Y FINANZAS

INSTITUTO DURANGUENSE DE EDUCACIÓN PARA ADULTOS

Intereses de la Deuda
Del 1 de Enero al 31 de Diciembre de 2021
(Cifras en pesos)

Identificación de Crédito o Instrumento	Devengado	Pagado
Créditos Bancarios		
Total de Intereses de Créditos Bancarios	0.00	0.00
Otros Instrumentos de Deuda		
Total de Intereses de Otros Instrumentos de Deuda	0.00	0.00
TOTAL	0.00	0.00

Bajo protesta de decir verdad declaramos que los Estados Financieros y sus notas, son razonablemente correctos y son responsabilidad del emisor


C. P. CHAIREZ MURGA ANA ALEJANDRA
JEFE DE OFICINA DE RECURSOS FINANCIEROS


LIC. ANTONIO MARTINEZ NEVAREZ
SUBDIRECTOR DE ADMINISTRACION Y FINANZAS

INSTITUTO DURANGUENSE DE EDUCACIÓN PARA ADULTOS

Flujo de Fondos (Indicadores de Postura Fiscal)
Del 1 de Enero al 31 de Diciembre de 2021
(Cifras en pesos)

Concepto	Estimado/Aprobado	Devengado	Recaudado/Pagado (3)
I. Ingresos Presupuestarios (I=1+2)	107,895,396.00	115,596,264.92	115,596,264.92
1. Ingresos del Gobierno de la Entidad Federativa o Municipio (1)	0.00	0.00	0.00
2. Ingresos del Sector Paraestatal o Paramunicipal (1)	107,895,396.00	115,596,264.92	115,596,264.92
II. Egresos Presupuestarios (II=3+4)	107,895,396.00	115,199,124.17	115,199,124.17
3. Egresos del Gobierno de la Entidad Federativa o Municipio (2)	0.00	0.00	0.00
4. Egresos del Sector Paraestatal 2	107,895,396.00	115,199,124.17	115,199,124.17
III. Balance Presupuestario (Superávit o Déficit) (III = I - II)	0.00	397,140.75	397,140.75

Concepto	Estimado/Aprobado	Devengado	Recaudado/Pagado (3)
III. Balance presupuestario (Superávit o Déficit)	0.00	397,140.75	397,140.75
IV. Intereses, Comisiones y Gastos de la Deuda	0.00	0.00	0.00
V. Balance Primario (Superávit o Déficit) (V= III - IV)	0.00	397,140.75	397,140.75

Concepto	Estimado/Aprobado	Devengado	Recaudado/Pagado (3)
A. Financiamiento	0.00	0.00	0.00
B. Amortización de la deuda	0.00	0.00	0.00
C. Endeudamiento ó desendeudamiento (C = A - B)	0.00	0.00	0.00

- (1) Los Ingresos que se presentan son los ingresos presupuestarios totales sin incluir los ingresos por financiamientos. Los Ingresos del Gobierno de la Entidad Federativa corresponden a los del Poder Ejecutivo
 (2) Los egresos que se presentan son los egresos presupuestarios totales sin incluir los egresos por los intereses, comisiones y gastos de la deuda. Los egresos del Gobierno de la Entidad Federativa corresponden a los del Poder Ejecutivo
 (3) Para Ingresos se reportan los ingresos recaudados; para egresos se reportan los egresos pagados

Bajo protesta de decir verdad declaramos que los Estados Financieros y sus notas, son razonablemente correctos y son responsabilidad del emisor

C.P. CHAIREZ MURGA ANA ALEJANDRA
JEFE DE OFICINA DE RECURSOS FINANCIEROS

LIC. ANTONIO MARTINEZ NEVAREZ
SUBDIRECTOR DE ADMINISTRACION Y FINANZAS



SECRETARÍA
DE EDUCACIÓN



PARA TODOS

PROGRAMATICA

Cuenta de la Hacienda Pública Estatal
4 trimestre 2021

Durango



INSTITUTO DURANGUENSE DE EDUCACIÓN PARA ADULTOS

Gasto por Categoría Programática
Del 1 de Enero al 31 de Diciembre de 2021
(Cifras en pesos)

Concepto	Egresos					Subejercicio 6 = (3 - 4)
	Aprobado	Ampliaciones/ (Reducciones)	Modificado	Devengado	Pagado	
	1	2	3 = (1 + 2)	4	5	
Programas	107,895,396.00	7,713,695.51	115,609,091.51	115,199,124.17	115,199,124.17	409,967.34
Subsidios: Sector Social y Privado o Entidades Federativas y Municipios	0.00	0.00	0.00	0.00	0.00	0.00
Sujetos a Reglas de Operación	0.00	0.00	0.00	0.00	0.00	0.00
Otros Subsidios	0.00	0.00	0.00	0.00	0.00	0.00
Desempeño de las Funciones	107,895,396.00	7,713,695.51	115,609,091.51	115,199,124.17	115,199,124.17	409,967.34
Prestación de Servicios Públicos	107,895,396.00	7,713,695.51	115,609,091.51	115,199,124.17	115,199,124.17	409,967.34
Provisión de Bienes Públicos	0.00	0.00	0.00	0.00	0.00	0.00
Planeación, seguimiento y evaluación de políticas públicas	0.00	0.00	0.00	0.00	0.00	0.00
Promoción y fomento	0.00	0.00	0.00	0.00	0.00	0.00
Regulación y supervisión	0.00	0.00	0.00	0.00	0.00	0.00
Funciones de las Fuerzas Armadas (Únicamente Gobierno Federal)	0.00	0.00	0.00	0.00	0.00	0.00
Específicos	0.00	0.00	0.00	0.00	0.00	0.00
Proyectos de Inversión	0.00	0.00	0.00	0.00	0.00	0.00
Administrativos y de Apoyo	0.00	0.00	0.00	0.00	0.00	0.00
Apoyo al proceso presupuestario y para mejorar la eficiencia institucional	0.00	0.00	0.00	0.00	0.00	0.00
Apoyo a la función pública y al mejoramiento de la gestión	0.00	0.00	0.00	0.00	0.00	0.00
Operaciones ajenas	0.00	0.00	0.00	0.00	0.00	0.00
Compromisos	0.00	0.00	0.00	0.00	0.00	0.00
Obligaciones de cumplimiento de resolución jurisdiccional	0.00	0.00	0.00	0.00	0.00	0.00
Desastres Naturales	0.00	0.00	0.00	0.00	0.00	0.00
Obligaciones	0.00	0.00	0.00	0.00	0.00	0.00
Pensiones y jubilaciones	0.00	0.00	0.00	0.00	0.00	0.00
Aportaciones a la seguridad social	0.00	0.00	0.00	0.00	0.00	0.00
Aportaciones a fondos de estabilización	0.00	0.00	0.00	0.00	0.00	0.00
Aportaciones a fondos de inversión y reestructura de pensiones	0.00	0.00	0.00	0.00	0.00	0.00
Programas de Gasto Federalizado (Gobierno Federal)	0.00	0.00	0.00	0.00	0.00	0.00
Gasto Federalizado	0.00	0.00	0.00	0.00	0.00	0.00
Participaciones a entidades federativas y municipios	0.00	0.00	0.00	0.00	0.00	0.00
Costo financiero, deuda o apoyos a deudores y ahorradores de la banca	0.00	0.00	0.00	0.00	0.00	0.00
Adeudos de ejercicios fiscales anteriores	0.00	0.00	0.00	0.00	0.00	0.00
Total del Gasto	107,895,396.00	7,713,695.51	115,609,091.51	115,199,124.17	115,199,124.17	409,967.34

Bajo protesta de decir verdad declaramos que los Estados Financieros y sus notas, son razonablemente correctos y son responsabilidad del emisor

C.P CHAIREZ MURGA ANA ALEJANDRA


JEFE DE OFICINA DE RECURSOS FINANCIEROS

LIC. ANTONIO MARTINEZ NEVAREZ
SUBDIRECTOR DE ADMINISTRACION
Y FINANZAS

INSTITUTO DURANGUENSE DE EDUCACIÓN PARA ADULTOS
CUENTA PÚBLICA 2021
PROGRAMAS Y PROYECTOS DE INVERSIÓN
Al 31 de Diciembre de 2021

PPI/ACTIVIDAD	UNIDAD DE MEDIDA	META PROGRAMADA	META REAL	% DE AVANCE
Formación de Asesores	Monto	2810.1	2810.1	100
Atención a Educandos	Monto	48151.95	48151.95	100
Operación de Plazas Comunitarias	Monto	196.5	196.5	100
Emisión de Constancias de nivel educativo inicial	Monto	3410.15	3410.15	100
Emisión de Constancias del nivel educativo Primaria	Monto	9683.21	9683.21	100
Emisión de Constancias del nivel educativo Secundaria	Monto	19248.1	19248.1	100

Bajo protesta de decir verdad declaramos que los Estados Financieros y sus notas, son razonablemente correctos y son responsabilidad del emisor.


 C.P. CHAIREZ MURGA ANA ALEJANDRA
 JEFE DE OFICINA DE RECURSOS FINANCIEROS


 LIC. ANTONIO MARTÍNEZ NEVAREZ
 SUBDIRECTOR DE ADMINISTRACIÓN Y FINANZAS

INSTITUTO DURANGUENSE DE EDUCACIÓN PARA ADULTOS
 CUENTA PÚBLICA 2021
 INDICADORES DE RESULTADOS
 Al 31 de Diciembre de 2021

INDICADOR	UNIDAD DE MEDIDA	META PROGRAMADA	META REAL
Indice de Población en Rezago Educativo	Indice	25.50%	27.02%
Porcentaje de Poblacion que Concluye su Educación Básica	Porcentaje	3.70%	2.40%
Porcentaje de cumplimiento de meta de usuarios que concluyen nivel de alfa, primaria y secundaria.	U.C.N	15307	16288

Bajo protesta de decir verdad declaramos que los Estados Financieros y sus notas, son razonablemente correctos y son responsabilidad del emisor

 C. P CHAIREZ MURGA ANA ALEJANDRA
 JEFE DE OFICINA DE RECURSOS FINANCIEROS

 LIC. ANTONIO MARTINEZ NEVAREZ
 SUBDIRECTOR DE ADMINISTRACIÓN Y FINANZAS

INSTITUTO DURANGUENSE DE EDUCACIÓN PARA ADULTOS

Conciliación entre los Ingresos Presupuestarios y Contables
Correspondiente Del 1 de Enero al 31 de Diciembre de 2021
(Cifras en pesos)

1. Total de Ingresos Presupuestarios	115,596,264.92
2. Más ingresos contables no presupuestarios	0.72
2.1 Ingresos Financieros	0.72
2.2 Incremento por variación de inventarios	0.00
2.3 Disminución del exceso de estimaciones por pérdida o deterioro u obsolescencia	0.00
2.4 Disminución del exceso de provisiones	0.00
2.5 Otros ingresos y beneficios varios	0.00
2.6 Otros ingresos contables no presupuestarios	0.00
3. Menos ingresos presupuestarios no contables	0.00
3.1 Aprovechamientos Patrimoniales	0.00
3.2 Ingresos derivados de financiamientos	0.00
3.3 Otros Ingresos presupuestarios no contables	0.00
4. Total de Ingresos Contables (4 = 1 + 2 - 3)	115,596,265.64

INSTITUTO DURANGUENSE DE EDUCACIÓN PARA ADULTOS

Conciliación entre los Egresos Presupuestarios y los Gastos Contables
Correspondiente Del 1 de Enero al 31 de Diciembre de 2021
(Cifras en pesos)

1. Total de egresos presupuestarios	115,199,124.17
2. Menos egresos presupuestarios no contables	83,497.00
2.1 Materias Primas y Materiales de Producción y Comercialización	0.00
2.2 Materiales y Suministros	0.00
2.3 Mobiliario y equipo de administración	9,020.84
2.4 Mobiliario y equipo educacional y recreativo	74,476.16
2.5 Equipo e instrumental médico y de laboratorio	0.00
2.6 Vehículos y equipo de transporte	0.00
2.7 Equipo de defensa y seguridad	0.00
2.8 Maquinaria, otros equipos y herramientas	0.00
2.9 Activos biológicos	0.00
2.10 Bienes inmuebles	0.00
2.11 Activos intangibles	0.00
2.12 Obra pública en bienes de dominio público	0.00
2.13 Obra pública en bienes propios	0.00
2.14 Acciones y participaciones de capital	0.00
2.15 Compra de títulos y valores	0.00
2.16 Concesión de préstamos	0.00
2.17 Inversiones en fideicomisos, mandatos y otros análogos	0.00
2.18 Provisiones para contingencias y otras erogaciones especiales	0.00
2.19 Amortización de la deuda pública	0.00
2.20 Adeudos de ejercicios fiscales anteriores (ADEFAS)	0.00
2.21 Otros egresos presupuestales no contables	0.00
3. Más Gastos Contables No Presupuestales	69,959.43
3.1 Estimaciones, depreciaciones, deterioros, obsolescencia y amortizaciones	6,191.50
3.2 Provisiones	0.00
3.3 Disminución de inventarios	0.00
3.4 Aumento por insuficiencia de estimaciones por pérdida o deterioro u obsolescencia	0.00
3.5 Aumento por insuficiencia de provisiones	0.00
3.6 Otros gastos	63,767.93
3.7 Otros gastos contables no presupuestales	0.00
4. Total de Gastos Contable (4 = 1 - 2 + 3)	115,185,586.60

Bejo protesta de decir verdad declaramos que los Estados Financieros y sus notas, son razonablemente correctos y son responsabilidad del emisor

C.P CHAIREZ MURGA ANA ALEJANDRA
JEFE DE OFICINA DE RECURSOS FINANCIEROS

LIC. ANTONIO MARTINEZ NEVAREZ
SUBDIRECTOR DE ADMINISTRACIÓN Y FINANZAS



SECRETARÍA
DE EDUCACIÓN



PARA TODOS

ANEXOS

Cuenta de la Hacienda Pública Estatal
4 trimestre 2021

Durango



INSTITUTO DURANGUENSE DE EDUCACION PARA ADULTOS

Estado de Situación Financiera Detallado - LDF

Al 31 de Diciembre de 2021 y 2020

(Pesos)

Concepto	31 de diciembre 2021	31 de diciembre 2020	Concepto	31 de diciembre 2021	31 de diciembre 2020
ACTIVO			PASIVO		
Activo Circulante			Activo Circulante		
a. Efectivo y Equivalentes de Efectivo (a=a1+a2+a3,a4+a5+a6+a7)	2,460,311.84	5,192,301.95	a. Cuentas por Pagar de Corto Plazo (a=a1+a2+a3+a4+a5+a6+a7+a8+a9)	1,754,621.94	2,360,013.24
a1) Efectivo	0.00	0.00	a1) Servicios Personales	806,099.97	820,210.10
a2) Bancos/tesorería	2,351,561.84	5,027,462.95	a2) Proveedores	30,050.04	937,942.85
a3) Bancos/Dependencias y otros	0.00	0.00	a3) Contratistas por Obras Públicas	0.00	0.00
a4) Inversiones Temporales (hasta 3 meses)	0.00	0.00	a4) Participaciones y Aportaciones	0.00	0.00
a5) Fondos con Afectación Específica	0.00	0.00	a5) Transferencias Otorgadas	8,240.00	6,758.00
a6) Depósitos de fondos de Terceros	0.00	0.00	a6) Intereses, Comisiones y Otros Gastos de la Deuda Pública	0.00	0.00
a7) Otros Efectivos y Equivalentes	108,750.00	164,839.00	a7) Retenciones y Contribuciones	893,541.50	594,287.49
b. Derechos a Recibir Efectivo o Equivalentes (b=b1+b2+b3,b4+b5+b6+b7)	2,227,938.97	2,410,311.71	a8) Devoluciones de la Ley de Ingresos	0.00	0.00
b1) Inversiones Financieras	0.00	0.00	a9) Otras Cuentas por Pagar	16,690.43	814.80
b2) Cuentas por Cobrar	0.00	0.00	b. Documentos por Pagar a Corto Plazo (b=b1+b2+b3)	0.00	0.00
b3) Deudores Diversos	2,227,938.72	2,303,297.47	b1) Documentos Comerciales por Pagar a Corto Plazo	0.00	0.00
b4) Ingresos por Recuperar	0.00	0.00	b2) Documentos con Contratistas por Obras Públicas por Pagar a Corto Plazo	0.00	0.00
b5) Deudores por Anticipos de la Tesorería	0.00	0.00	b3) Otros Documentos por Pagar a Corto Plazo	0.00	0.00
b6) Prestamos Otorgados	0.00	0.00	c. Porción de Corto Plazo de la Deuda Pública de Largo Plazo (c=c1+c2)	0.00	0.00
b7) Otros Derechos a Recibir Efectivo o Equivalentes	0.25	107,014.24	c1) Porción a Corto Plazo de la Deuda Pública de Largo Plazo	0.00	0.00
c. Derechos a Recibir Bienes o Servicios (c=c1+c2+c3+c4+c5)	0.00	0.00	c2) Porción a Corto Plazo de Arrendamiento Financiero	0.00	0.00
c1) Anticipo a Proveedores por Adquisición de Bienes y Prestación de Servicios a Corto Plazo	0.00	0.00	d. Títulos y Valores a Corto Plazo	0.00	0.00
c2) Anticipo a Proveedores por Adquisición de Bienes Inmuebles y Muebles a Corto Plazo	0.00	0.00	e. Pasivos Diferidos a Corto Plazo (e=e1+e2+e3)	0.00	0.00
c3) Anticipo a Proveedores por Adquisición de Bienes Intangibles a Corto Plazo	0.00	0.00	e1) Ingresos Cobrados por Adelantado a Corto Plazo	0.00	0.00
c4) Anticipo a Contratistas por Obras Públicas a Corto Plazo	0.00	0.00	e2) Intereses Cobrados por Adelantado a Corto Plazo	0.00	0.00
c5) Otros Derechos a Recibir Bienes o Servicios a Corto Plazo	0.00	0.00	e3) Otros Pasivos Diferidos a Corto Plazo	0.00	0.00
d. Inventarios (d=d1+d2+d3+d4+d5)	0.00	0.00	f. Fondos y Bienes de Terceros en Garantía y/o Administración a Corto Plazo (f=f1+f2+f3+f4+f5+f6)	0.00	0.00
d1) Inventarios de Mercancías para Venta	0.00	0.00	f1) Fondos en Garantía a Corto Plazo	0.00	0.00
d2) Inventarios de Mercancías Terminadas	0.00	0.00	f2) Fondos en Administración a Corto Plazo	0.00	0.00
d3) Inventarios de Mercancías en Proceso de Elaboración	0.00	0.00	f3) Fondos en Contingentes a Corto Plazo	0.00	0.00
d4) Inventarios de Materias Primas, Materiales y Suministros para Producción	0.00	0.00	f4) Fondos de Fideicomisos, Mandatos y Contratos Análogos a Corto Plazo	0.00	0.00
d5) Bienes en Tránsito	0.00	0.00	f5) Otros Fondos de Terceros en Garantía y/o Administración a Corto Plazo	0.00	0.00
e. Almacenes	0.00	0.00	f6) Valores y Bienes en Garantía a Corto Plazo	0.00	0.00
f. Estimación por Pérdida o Deterioro de Activos Circulantes (f=f1+f2)	0.00	0.00	g. Provisiones a Corto Plazo (g=g1+g2+g3)	0.00	0.00
f1) Estimaciones para Cuentas Incobrables por Derechos a Recibir Efectivo o equivalentes	0.00	0.00	g1) Provisión para Demandas y Juicios a Corto Plazo	0.00	0.00
f2) Estimación por Deterioro de Inventarios	0.00	0.00	g2) Provisión para Contingencias a Corto Plazo	0.00	0.00
g. Otros activos circulantes (g=g1+g2+g3+g4)	0.00	0.00	g3) Otras Provisiones a Corto Plazo	0.00	0.00
g1) Valores en Garantía	0.00	0.00	h. Otros Pasivos a Corto Plazo (h=h1+h2+h3)	0.00	0.00
g2) Bienes en Garantía (Excluye Depósitos de Fondos)	0.00	0.00	h1) Ingresos por Clasificar	0.00	0.00
g3) Bienes Derivados de Embargos, Decomisos, Aseguramientos y Dación en Pago	0.00	0.00	h2) Recaudación por Participar	0.00	0.00
g4) Adquisición con Fondos de Terceros	0.00	0.00	h3) Otros Pasivos Circulantes	0.00	0.00
IA) Total de Activos Circulantes (IA=a+b+c+d+e+f+g)	4,688,250.81	7,602,613.66	IIA. Total de Pasivos Circulantes (IIA= a+b+c+d+e+f+g+h)	0.00	0.00
Activo No Circulante			Pasivo No Circulante		
a. Inversiones Financieras a Largo Plazo	0.00	0.00	a. Cuentas por Pagar de Largo Plazo	0.00	0.00
b. Derechos a Recibir Efectivo o Equivalentes a Largo Plazo	0.00	0.00	b. Documentos por Pagar a Largo Plazo	0.00	0.00
c. Bienes Inmuebles, Infraestructura y Construcciones en Proceso	0.00	0.00	c. Deuda Pública a Largo Plazo	0.00	0.00
d. Bienes Muebles	5,608,896.33	5,524,859.91	d. Pasivos Diferidos a Largo Plazo	0.00	0.00
e. Activos Intangibles	106,140.00	106,140.00	e. Fondos y Bienes de Terceros en Garantía y/o Administración a Largo Plazo	0.00	0.00
f. Depreciación, Deterioro y Amortización Acumulada de Bienes	-68,208.80	0.00	f. Provisiones a Largo Plazo	0.00	0.00
g. Activos Diferidos	0.00	0.00	IIB. Total de Pasivos No Circulantes (a+b+c+d+e+f)	0.00	0.00
h. Estimación por Pérdida o Deterioro de Activos no Circulantes	0.00	0.00	II. Total del Pasivo (II=IIA+IIB)	0.00	0.00
i. Otros Activos no Circulantes	0.00	0.00	HACIENDA PÚBLICA/PATRIMONIO		
IB. Total de Activos No Circulantes (IB=a+b+c+d+e+f+g+h+i)	5,646,827.53	5,630,999.91	IIIA. Hacienda Pública/Patrimonio Contribuido (IIIA=a+b+c)	539.42	0.00
I. Total del Activo I=IA+IB)	10,335,078.34	13,233,613.57	a. Aportaciones	0.00	0.00
			b. Donaciones de Capital	539.42	0.00
			c. Actualizaciones del Patrimonio	0.00	0.00
			IIIB. Hacienda Pública/Patrimonio Generado (IIIB=a+b+c+d+e)	8,579,916.98	10,873,600.33
			a. Resultado del Ejercicio (Ahorro/desahorro)	410,679.04	923,751.84
			b. Resultado de Ejercicios Anteriores	8,169,237.94	9,949,848.49
			c. Revalúos	0.00	0.00
			d. Reservas	0.00	0.00
			e. Rectificaciones de Resultados de Ejercicios Anteriores	0.00	0.00
			IIIC. Exceso o Insuficiencia en la Actualización de la Hacienda Pública/Patrimonio (IIIC=a+b)	0.00	0.00
			a. Resultado por Posición Monetaria	0.00	0.00
			b. Resultado por Tenencia de Activos no Monetarios	0.00	0.00
			III. Total Hacienda Pública/Patrimonio (III=IIIA+IIIB+IIIC)	8,580,456.40	10,873,600.33
			IV. Total del Pasivo y Hacienda Pública/Patrimonio (IV=II+III)	10,335,078.34	13,233,613.57

INSTITUTO DURANGUENSE DE EDUCACION PARA ADULTOS

Informe Analítico de la Deuda Pública y Otros Pasivos - LDF

Del 1 de enero al 31 de diciembre de 2021 (b)

(PESOS)

Denominación de la Deuda Pública y Otros Pasivos (c)	Saldo al 31 de marzo de 2019(d)	Disposiciones del Periodo (e)	Amortizaciones del Periodo (f)	Revaluaciones, Reclasificaciones y Otros Ajustes (g)	Saldo Final del Periodo (h) h=d+e-f+g	Pago de Intereses del Periodo (i)	Pago de Comisiones y demás costos asociados durante el
1. Deuda Pública (1=A+B)	0.00	0.00	0.00	0.00	0.00	0.00	0.00
A. Corto Plazo (A=a1+a2+a3)							
a1) Instituciones de Crédito	0.00	0.00	0.00	0.00	0.00	0.00	0.00
a2) Títulos y Valores	0.00	0.00	0.00	0.00	0.00	0.00	0.00
a3) Arrendamientos Financieros	0.00	0.00	0.00	0.00	0.00	0.00	0.00
B. Largo Plazo (B=b1+b2+b3)	0.00	0.00	0.00	0.00	0.00	0.00	0.00
b1) Instituciones de Crédito	0.00	0.00	0.00	0.00	0.00	0.00	0.00
Crédito 1	0.00	0.00	0.00	0.00	0.00	0.00	0.00
Crédito 2	0.00	0.00	0.00	0.00	0.00	0.00	0.00
Credito 3	0.00	0.00	0.00	0.00	0.00	0.00	0.00
b2) Títulos y Valores							
b3) Arrendamientos Financieros							
2. Otros Pasivos	2,360,013.24	0.00	0.00	0.00	1,754,621.94	0.00	0.00
3. Total de la Deuda Pública y Otros Pasivos (3=1+2)	2,360,013.24	0.00	0.00	0.00	1,754,621.94	0.00	0.00
4. Deuda Contingente 1 (informativo)	0.00	0.00	0.00	0.00	0.00	0.00	0.00
5. Valor de Instrumentos Bono Cupón Cero 2 (Informativo)	0.00	0.00	0.00	0.00	0.00	0.00	0.00

1. Se refiere a cualquier Financiamiento sin fuente o garantía de pago definida, que sea asumida de manera solidaria o subsidiaria por las Entidades Federativas con sus Municipios, organismos descentralizados y empresas de participación estatal mayoritaria y fideicomisos, locales o municipales, y por los Municipios con sus respectivos organismos descentralizados y empresas de participación municipal mayoritaria.

2. Se refiere al valor del Bono Cupón Cero que respalda el pago de los créditos asociados al mismo (Activo).

Obligaciones a Corto Plazo (k)	Monto Contratado (l)	Plazo Pactado (m)	Tasa de Interés (n)	Comisiones y Costos Relacionados (o)	Tasa Efectiva (p)
6. Obligaciones a Corto Plazo (Informativo)					
A. Credito 1	0.00	0.00	0.00	0.00	0.00
B. Crédito 2	0.00	0.00	0.00	0.00	0.00
C. Crédito 3	0.00	0.00	0.00	0.00	0.00

INSTITUTO DURANGUENSE DE EDUCACION PARA ADULTOS
Informe Analítico de Obligaciones Diferentes de Financiamientos – LDF
Del 1 de enero al 31 de diciembre de 2021
(PESOS)

Denominación de las Obligaciones Diferentes de Financiamiento (c)	Fecha del Contrato (d)	Fecha de inicio de operación del proyecto (e)	Fecha de vencimiento (f)	Monto de la inversión pactado (g)	Plazo pactado (h)	Monto promedio mensual del pago de la contraprestación (i)	Monto promedio mensual del pago de la contraprestación correspondiente al pago de inversión (j)	Monto pagado de la inversión al 30 de septiembre de 2020 (k)	Monto pagado de la inversión actualizado al 30 de septiembre de 2020 (l)	Saldo pendiente por pagar de la inversión al 30 de septiembre de 2020 (m = g – l)
A. Asociaciones Público Privadas (APP's) (A=a+b+c+d)				0.00		0.00	0.00	0.00	0.00	0.00
a) APP 1				0.00		0.00	0.00	0.00	0.00	0.00
b) APP 2				0.00		0.00	0.00	0.00	0.00	0.00
c) APP 3				0.00		0.00	0.00	0.00	0.00	0.00
c) APP 4				0.00		0.00	0.00	0.00	0.00	0.00
B. Otros Instrumentos (B=a+b+c+d)				0.00		0.00	0.00	0.00	0.00	0.00
a) Otro Instrumento 1				0.00		0.00	0.00	0.00	0.00	0.00
b) Otro Instrumento 2				0.00		0.00	0.00	0.00	0.00	0.00
c) Otro Instrumento 3				0.00		0.00	0.00	0.00	0.00	0.00
c) Otro Instrumento 4				0.00		0.00	0.00	0.00	0.00	0.00
C. Total de Obligaciones Diferentes de Financiamiento (C=A+B)				0.00		0.00	0.00	0.00	0.00	0.00

INSTITUTO DURANGUENSE DE EDUCACION PARA ADULTOS

Balance Presupuestario - LDF

Del 1 de enero al 31 de diciembre de 2021 (b)

(PESOS)

Concepto (c)	Estimado/ Aprobado (d)	Devengado	Recaudado/ Pagado
A. Ingresos Totales (A = A1+A2+A3)	107,895,396.00	115,596,264.92	115,596,264.92
A1. Ingresos de Libre Disposición	11,261,493.00	12,123,936.12	12,123,936.12
A2. Transferencias Federales Etiquetadas	96,633,903.00	103,472,328.80	103,472,328.80
A3. Financiamiento Neto	0.00	0.00	0.00
B. Egresos Presupuestarios¹ (B = B1+B2)	107,895,396.00	115,199,124.17	115,199,124.17
B1. Gasto No Etiquetado (sin incluir Amortización de la Deuda Pública)	11,261,493.00	12,133,905.97	12,133,905.97
B2. Gasto Etiquetado (sin incluir Amortización de la Deuda Pública)	96,633,903.00	103,065,218.20	103,065,218.20
C. Remanentes del Ejercicio Anterior (C = C1 + C2)	0.00	12,630.46	12,630.46
C1. Remanentes de Ingresos de Libre Disposición aplicados en el periodo	0.00	12,630.46	12,630.46
C2. Remanentes de Transferencias Federales Etiquetadas aplicados en el periodo	0.00	0.00	0.00
I. Balance Presupuestario (I = A – B + C)	0.00	409,771.21	409,771.21
II. Balance Presupuestario sin Financiamiento Neto (II = I - A3)	0.00	409,771.21	409,771.21
III. Balance Presupuestario sin Financiamiento Neto y sin Remanentes del Ejercicio Anterior (III= II - C)	0.00	397,140.75	397,140.75
Concepto	0.00	0.00	0.00
E. Intereses, Comisiones y Gastos de la Deuda (E = E1+E2)	0.00	0.00	0.00
E1. Intereses, Comisiones y Gastos de la Deuda con Gasto No Etiquetado	0.00	0.00	0.00
E2. Intereses, Comisiones y Gastos de la Deuda con Gasto Etiquetado	0.00	0.00	0.00
IV. Balance Primario (IV = III + E)	0.00	397,140.75	397,140.75
Concepto	0.00	0.00	0.00
F. Financiamiento (F = F1 + F2)	0.00	0.00	0.00
F1. Financiamiento con Fuente de Pago de Ingresos de Libre Disposición	0.00	0.00	0.00
F2. Financiamiento con Fuente de Pago de Transferencias Federales Etiquetadas	0.00	0.00	0.00
G. Amortización de la Deuda (G = G1 + G2)	0.00	0.00	0.00
G1. Amortización de la Deuda Pública con Gasto No Etiquetado	0.00	0.00	0.00
G2. Amortización de la Deuda Pública con Gasto Etiquetado	0.00	0.00	0.00
A3. Financiamiento Neto (A3 = F – G)	0.00	0.00	0.00
Concepto	0.00	0.00	0.00
A1. Ingresos de Libre Disposición	11,261,493.00	12,123,936.12	12,123,936.12
A3.1 Financiamiento Neto con Fuente de Pago de Ingresos de Libre Disposición (A3.1 = F1 – G1)	0.00	0.00	0.00
F1. Financiamiento con Fuente de Pago de Ingresos de Libre Disposición	0.00	0.00	0.00
G1. Amortización de la Deuda Pública con Gasto No Etiquetado	0.00	0.00	0.00
B1. Gasto No Etiquetado (sin incluir Amortización de la Deuda Pública)	11,261,493.00	12,133,905.97	12,133,905.97
C1. Remanentes de Ingresos de Libre Disposición aplicados en el periodo	0.00	12,630.46	12,630.46
V. Balance Presupuestario de Recursos Disponibles (V = A1 + A3.1 – B 1 + C1)	0.00	2,660.61	2,660.61
VI. Balance Presupuestario de Recursos Disponibles sin Financiamiento Neto (VI = V – A3.1)	0.00	2,660.61	2,660.61
Concepto	0.00	0.00	0.00
A2. Transferencias Federales Etiquetadas	96,633,903.00	103,472,328.80	103,472,328.80
A3.2 Financiamiento Neto con Fuente de Pago de Transferencias Federales Etiquetadas (A3.2 = F2 – G2)	0.00	0.00	0.00
F2. Financiamiento con Fuente de Pago de Transferencias Federales Etiquetadas	0.00	0.00	0.00
G2. Amortización de la Deuda Pública con Gasto Etiquetado	0.00	0.00	0.00
B2. Gasto Etiquetado (sin incluir Amortización de la Deuda Pública)	96,633,903.00	103,065,218.20	103,065,218.20
C2. Remanentes de Transferencias Federales Etiquetadas aplicados en el periodo	0.00	0.00	0.00
VII. Balance Presupuestario de Recursos Etiquetados (VII = A2 + A3.2 – B2 + C2)	0.00	407,110.60	407,110.60
VIII. Balance Presupuestario de Recursos Etiquetados sin Financiamiento Neto (VIII = VII – A3.2)	0.00	407,110.60	407,110.60

INSTITUTO DURANGUENSE DE EDUCACION PARA ADULTOS

Estado Analítico de Ingresos Detallado - LDF

Del 1 de enero al 31 de diciembre de 2021

(Pesos)

Concepto (c)	Ingresos					Diferencia (e)
	Estimado (d)	Ampliaciones/ (Reducciones)	Modificado	Devengado	Recaudado	
Ingresos de Libre Disposición						
A. Impuestos	0.00	0.00	0.00	0.00	0.00	0.00
B. Cuotas y Aportaciones de Seguridad Social	0.00	0.00	0.00	0.00	0.00	0.00
C. Contribuciones de mejoras	0.00	0.00	0.00	0.00	0.00	0.00
D. Derechos	0.00	0.00	0.00	0.00	0.00	0.00
E. Productos	0.00	1,088.49	1,088.49	1,088.49	1,088.49	1,088.49
F. Aprovechamientos	0.00	0.00	0.00	0.00	0.00	0.00
G. Ingresos por Venta de Bienes y Servicios	0.00	15,000.00	15,000.00	15,000.00	15,000.00	15,000.00
H. Participaciones (H=h1+h2+h3+h4+h5+h6+h7+h8+h9+h10+h11)	0.00	0.00	0.00	0.00	0.00	0.00
h1) Fondo General de Participaciones	0.00	0.00	0.00	0.00	0.00	0.00
h2) Fondo de Fomento Municipal	0.00	0.00	0.00	0.00	0.00	0.00
h3) Fondo de Fiscalización y Recaudación	0.00	0.00	0.00	0.00	0.00	0.00
h4) Fondo de Compensación	0.00	0.00	0.00	0.00	0.00	0.00
h5) Fondo de Extracción de Hidrocarburos	0.00	0.00	0.00	0.00	0.00	0.00
h6) Impuesto Especial Sobre Producción y servicios	0.00	0.00	0.00	0.00	0.00	0.00
h7) 0.136% de la Recaudación Federal Participable	0.00	0.00	0.00	0.00	0.00	0.00
h8) 3.17% Sobre Extracción de Petróleo	0.00	0.00	0.00	0.00	0.00	0.00
h9) Gasolinas y Diésel	0.00	0.00	0.00	0.00	0.00	0.00
h10) Fondo del Impuesto Sobre la Renta	0.00	0.00	0.00	0.00	0.00	0.00
h11) Fondo de Estabilización de los Ingresos de las Entidades Federativas	0.00	0.00	0.00	0.00	0.00	0.00
I. Incentivos Derivados de la Colaboración Fiscal (I=i1+i2+i3+i4+i5)	0.00	0.00	0.00	0.00	0.00	0.00
i1) Tenencia o Uso de Vehículos	0.00	0.00	0.00	0.00	0.00	0.00
i2) Fondo de compensación ISAN	0.00	0.00	0.00	0.00	0.00	0.00
i3) Impuesto Sobre Automóviles Nuevos	0.00	0.00	0.00	0.00	0.00	0.00
i4) Fondo de Compensación de Repecos-Intermedios	0.00	0.00	0.00	0.00	0.00	0.00
i5) Otros Incentivos Económicos	0.00	0.00	0.00	0.00	0.00	0.00
J. Transferencias	11,261,493.00	846,354.13	12,107,847.13	12,107,847.63	12,107,847.63	846,354.63
K. Convenios	0.00	0.00	0.00	0.00	0.00	0.00
k1) Otros Convenios y Subsidios	0.00	0.00	0.00	0.00	0.00	0.00
L. Otros ingresos de Libre Disposición (L=l1+l2)	0.00	0.00	0.00	0.00	0.00	0.00
l1) Participaciones en Ingresos Locales	0.00	0.00	0.00	0.00	0.00	0.00
l2) Otros Ingresos de Libre Disposición	0.00	0.00	0.00	0.00	0.00	0.00
I. Total de ingresos de Libre Disposición (I=A+B+C+D+E+F+G+H+I+J+K+L)	11,261,493.00	862,442.62	12,123,935.62	12,123,936.12	12,123,936.12	862,443.12
Ingresos Excedentes de Ingresos de Libre Disposición						862,443.12
Transferencias Federales Etiquetadas						
A. Aportaciones (A=a1+a2+a3+a4+a5+a6+a7+a8)	0.00	0.00	0.00	0.00	0.00	0.00
a1) Fondo de Aportaciones para la Nómina Educativa y Gasto Operativo	0.00	0.00	0.00	0.00	0.00	0.00
a2) Fondo de Aportaciones para los Servicios de Salud	0.00	0.00	0.00	0.00	0.00	0.00
a3) Fondo de Aportaciones para la Infraestructura Social	0.00	0.00	0.00	0.00	0.00	0.00
a4) Fondo de Aportaciones para el Fortalecimiento de los Municipios y de las Demarcaciones Territoriales del Distrito Federal	0.00	0.00	0.00	0.00	0.00	0.00
a5) Fondo de Aportaciones Múltiples	0.00	0.00	0.00	0.00	0.00	0.00
a6) Fondo de Aportaciones Para la Educación Tecnológica y de Adultos	0.00	0.00	0.00	0.00	0.00	0.00
a7) Fondo de Aportaciones para la Seguridad Pública de los Estados y del Distrito Federal	0.00	0.00	0.00	0.00	0.00	0.00
a8) Fondo de Aportaciones para el Fortalecimiento de las Entidades Federativas	0.00	0.00	0.00	0.00	0.00	0.00
B. Convenios (B=b1+b2+b3+b4)	0.00	0.00	0.00	0.00	0.00	0.00
b1) Convenios de Protección social en Salud	0.00	0.00	0.00	0.00	0.00	0.00
b2) Convenios de Descentralización	0.00	0.00	0.00	0.00	0.00	0.00
b3) Convenios de Reasignación	0.00	0.00	0.00	0.00	0.00	0.00
b4) Otros convenios y Subsidios	0.00	0.00	0.00	0.00	0.00	0.00
C. Fondos Distintos de Aportaciones (C=c1+c2)	0.00	0.00	0.00	0.00	0.00	0.00
c1) Fondo para Entidades Federativas y Municipios Productores de Hidrocarburos	0.00	0.00	0.00	0.00	0.00	0.00
c2) Fondo Minero	0.00	0.00	0.00	0.00	0.00	0.00
D. Transferencias, Subsidios y Subvenciones, y Pensiones y Jubilaciones	96,633,903.00	6,831,831.82	103,465,734.82	103,465,734.82	103,465,734.82	6,831,831.82
E. Otras Transferencias Federales Etiquetadas	0.00	6,593.98	6,593.98	6,593.98	6,593.98	6,593.98
II. Total de Transferencias federales Etiquetadas (II=A+B+C+D+E)	96,633,903.00	6,838,425.80	103,472,328.80	103,472,328.80	103,472,328.80	6,838,425.80
III. Ingresos Derivados de Financiamientos (III=A)	0.00	12,828.14	12,828.14	0.00	0.00	0.00
A. Ingresos Derivados de Financiamientos	0.00	12,828.14	12,828.14	0.00	0.00	0.00
IV. Total de Ingresos (IV=I+II+III)	107,895,396.00	7,713,696.56	115,609,092.56	115,596,264.92	115,596,264.92	7,700,868.92
Datos Informativos	0.00	0.00	0.00	0.00	0.00	0.00
1. Ingresos Derivados de Financiamientos con Fuente de Pago de Ingresos de Libre Disposición	0.00	12,828.14	12,828.14	0.00	0.00	0.00
2. Ingresos Derivados de Financiamientos con Fuente de Pago de Transferencias Federales Etiquetadas	0.00	0.00	0.00	0.00	0.00	0.00
3. Ingresos Derivados de financiamientos (3=1+2)	0.00	12,828.14	12,828.14	0.00	0.00	0.00

INSTITUTO DURANGUENSE DE EDUCACION PARA ADULTOS
Estado Analítico del Ejercicio del Presupuesto de Egresos Detallado - LDF
Clasificación por Objeto del Gasto (Capítulo y Concepto)
Del 1 de enero al 31 de diciembre de 2021

Concepto	Aprobado	Ampliaciones/ (Reducciones)	Modificado	Devengado	Pagado	Subejercicio
	1	2	3 = (1+2)	4	5	6 = (3-4)
	E. Bienes Muebles	0.00	0.00	0.00	0.00	0.00
e1) Mobiliario y Equipo de Administración	0.00	0.00	0.00	0.00	0.00	0.00
e2) Mobiliario y Equipo Educacional y Recreativo	0.00	0.00	0.00	0.00	0.00	0.00
e3) Equipo e Instrumental Médico y de Laboratorio	0.00	0.00	0.00	0.00	0.00	0.00
e4) Vehículos y Equipo de Transporte	0.00	0.00	0.00	0.00	0.00	0.00
e5) Equipo de Defensa y Seguridad	0.00	0.00	0.00	0.00	0.00	0.00
e6) Maquinaria, Otros Equipos y Herramientas	0.00	0.00	0.00	0.00	0.00	0.00
e7) Activos Biológicos	0.00	0.00	0.00	0.00	0.00	0.00
e8) Bienes Inmuebles	0.00	0.00	0.00	0.00	0.00	0.00
e9) Activos Intangibles	0.00	0.00	0.00	0.00	0.00	0.00
F. Inversión Pública	0.00	0.00	0.00	0.00	0.00	0.00
f1) Obra Publica en Bienes de Dominio Publico	0.00	0.00	0.00	0.00	0.00	0.00
f2) Obra Publica en Bienes Propios	0.00	0.00	0.00	0.00	0.00	0.00
f3) Proyectos Productivos y Acciones de Fomento	0.00	0.00	0.00	0.00	0.00	0.00
G. Inversiones Financieras y Otras Provisiones	0.00	0.00	0.00	0.00	0.00	0.00
g1) Inversiones para el fomento de Actividades Produ	0.00	0.00	0.00	0.00	0.00	0.00
g2) Acciones y Participaciones de Capital	0.00	0.00	0.00	0.00	0.00	0.00
g3) Compra de Títulos y Valores	0.00	0.00	0.00	0.00	0.00	0.00
g4) Concesión de Préstamos	0.00	0.00	0.00	0.00	0.00	0.00
g5) Inversiones en Fideicomisos, Mandatos y Otros Ar	0.00	0.00	0.00	0.00	0.00	0.00
g6) Otras Inversiones Financieras	0.00	0.00	0.00	0.00	0.00	0.00
g7) Provisiones para Contingencias y Otras Erogacione	0.00	0.00	0.00	0.00	0.00	0.00
H. Participaciones y Aportaciones	0.00	0.00	0.00	0.00	0.00	0.00
h1) Participaciones	0.00	0.00	0.00	0.00	0.00	0.00
h2) Aportaciones	0.00	0.00	0.00	0.00	0.00	0.00
h3) Convenios	0.00	0.00	0.00	0.00	0.00	0.00
I. Deuda Publica	0.00	0.00	0.00	0.00	0.00	0.00
i1) Amortización de la Deuda Publica	0.00	0.00	0.00	0.00	0.00	0.00
i2) Intereses de la Deuda Publica	0.00	0.00	0.00	0.00	0.00	0.00
i3) Comisiones de la Deuda Pública	0.00	0.00	0.00	0.00	0.00	0.00
i4) Gastos de la Deuda Pública	0.00	0.00	0.00	0.00	0.00	0.00
i5) Costo por Coberturas	0.00	0.00	0.00	0.00	0.00	0.00
i6) Apoyos Financieros	0.00	0.00	0.00	0.00	0.00	0.00
i7) Adeudos de Ejercicios Fiscales Anteriores (Adefas)	0.00	0.00	0.00	0.00	0.00	0.00
Total del Gasto	107,895,396.00	7,713,695.51	115,609,091.51	115,199,124.17	115,199,124.17	409,967.34

INSTITUTO DURANGUENSE DE EDUCACION PARA ADULTOS

Estado Analítico del Ejercicio del Presupuesto de Egresos - LDF

Clasificación Administrativa

Del 1 de enero al 31 de diciembre de 2021

(Pesos)

Concepto	Egresos					Subejercicio
	Aprobado	Ampliaciones/ (Reducciones)	Modificado	Devengado	Pagado	
I. Gasto No Etiquetado	11,261,493.00	875,270.65	12,136,763.65	12,133,905.97	12,133,905.97	2,857.68
Administración General	11,261,493.00	875,270.65	12,136,763.65	12,133,905.97	12,133,905.97	2,857.68
II. Gasto Etiquetado (II=A+B+C+D+E+F+G+H)	96,633,903.00	6,838,424.86	103,472,327.86	103,065,218.20	103,065,218.20	407,109.66
Administración General	96,633,903.00	6,838,424.86	103,472,327.86	103,065,218.20	103,065,218.20	407,109.66
III. Total de Egresos	107,895,396.00	7,713,695.51	115,609,091.51	115,199,124.17	115,199,124.17	409,967.34

INSTITUTO DURANGUENSE DE EDUCACION PARA ADULTOS
Estado Analítico del Ejercicio del Presupuesto de Egresos Detallado - LDF
Clasificación Funcional (Finalidad y Función)
Del 1 de enero al 31 de diciembre 2021
(Pesos)

Concepto	Egresos					Subejercicio
	Aprobado	Ampliaciones/ Reducciones	Modificado	Devengado	Pagado	
II. Gasto Etiquetado (II=A+B+C+D)	96,633,903.00	6,838,424.86	103,472,327.86	103,065,218.20	103,065,218.20	407,109.66
A. Gobierno (A=a1+a2+a3+a4+a5+a6+a7+a8)	0.00	0.00	0.00	0.00	0.00	0.00
a1) Legislación	0.00	0.00	0.00	0.00	0.00	0.00
a2) Justicia	0.00	0.00	0.00	0.00	0.00	0.00
a3) Coordinación de la Política de Gobierno	0.00	0.00	0.00	0.00	0.00	0.00
a4) Relaciones Exteriores	0.00	0.00	0.00	0.00	0.00	0.00
a5) Asuntos Financieros y Hacendarios	0.00	0.00	0.00	0.00	0.00	0.00
a6) Seguridad Nacional	0.00	0.00	0.00	0.00	0.00	0.00
a7) Asuntos de Orden Público y de Seguridad Interior	0.00	0.00	0.00	0.00	0.00	0.00
a8) Otros Servicios Generales	0.00	0.00	0.00	0.00	0.00	0.00
B. Desarrollo Social (B=b1+b2+b3+b4+b5+b6+b7)	96,633,903.00	6,838,424.86	103,472,327.86	103,065,218.20	103,065,218.20	407,109.66
b1) Protección Ambiental	0.00	0.00	0.00	0.00	0.00	0.00
b2) Vivienda y Servicios a la Comunidad	0.00	0.00	0.00	0.00	0.00	0.00
b3) Salud	0.00	0.00	0.00	0.00	0.00	0.00
b4) Recreación, Cultura y Otras Manifestaciones Sociales	0.00	0.00	0.00	0.00	0.00	0.00
b5) Educación	96,633,903.00	6,838,424.86	103,472,327.86	103,065,218.20	103,065,218.20	407,109.66
b6) Protección Social	0.00	0.00	0.00	0.00	0.00	0.00
b7) Otros Asuntos Sociales	0.00	0.00	0.00	0.00	0.00	0.00
C. Desarrollo Económico (C=c1+c2+c3+c4+c5+c6+c7+c8+c9)	0.00	0.00	0.00	0.00	0.00	0.00
c1) Asuntos Económicos, Comerciales y Laborales en General	0.00	0.00	0.00	0.00	0.00	0.00
c2) Agropecuaria, Silvicultura, Pesca y Caza	0.00	0.00	0.00	0.00	0.00	0.00
c3) Combustibles y Energía	0.00	0.00	0.00	0.00	0.00	0.00
c4) Minería, Manufacturas y Construcción	0.00	0.00	0.00	0.00	0.00	0.00
c5) Transporte	0.00	0.00	0.00	0.00	0.00	0.00
c6) Comunicaciones	0.00	0.00	0.00	0.00	0.00	0.00
c7) Turismo	0.00	0.00	0.00	0.00	0.00	0.00
c8) Ciencia, Tecnología e Innovación	0.00	0.00	0.00	0.00	0.00	0.00
c9) Otras Industrias y Otros Asuntos Económicos	0.00	0.00	0.00	0.00	0.00	0.00
D. Otras No Clasificadas en Funciones Anteriores (D=d1+d2+d3+d4)	0.00	0.00	0.00	0.00	0.00	0.00
d1) Transacciones de la Deuda Publica / Costo Financiero de la Deuda	0.00	0.00	0.00	0.00	0.00	0.00
d2) Transferencias, Participaciones y Aportaciones Entre Diferentes Niveles y Ordenes de Gobierno	0.00	0.00	0.00	0.00	0.00	0.00
d3) Saneamiento del Sistema Financiero	0.00	0.00	0.00	0.00	0.00	0.00
d4) Adeudos de Ejercicios Fiscales Anteriores	0.00	0.00	0.00	0.00	0.00	0.00
III. Total de Egresos (III = I + II)	107,895,396.00	7,713,695.51	115,609,091.51	115,199,124.17	115,199,124.17	409,967.34

INSTITUTO DURANGUENSE DE EDUCACION PARA ADULTOS

Estado Analítico del Ejercicio del Presupuesto de Egresos Detallado - LDF

Clasificación de Servicios Personales por Categoría

Del 1 de enero al 31 de diciembre 2021

(Pesos)

Concepto	Egresos					Subejercicio
	Aprobado	Ampliaciones/ (Reducciones)	Modificado	Devengado	Pagado	
I. Gasto No Etiquetado	10,346,955.00	10,595,216.25	10,595,215.75	10,595,215.75	10,595,215.75	0.50
A. Personal Administrativo y de Servicio Público	10,346,955.00	10,595,216.25	10,595,215.75	10,595,215.75	10,595,215.75	0.50
B. Magisterio	0.00	0.00	0.00	0.00	0.00	0.00
C. Servicios de Salud	0.00	0.00	0.00	0.00	0.00	0.00
Personal Administrativo	0.00	0.00	0.00	0.00	0.00	0.00
Personal Médico, Paramédico y afín	0.00	0.00	0.00	0.00	0.00	0.00
D. Seguridad Pública	0.00	0.00	0.00	0.00	0.00	0.00
E. Gastos asociados a la implementación de nuevas leyes federales o reformas a las mismas	0.00	0.00	0.00	0.00	0.00	0.00
Nombre del Programa o Ley 1	0.00	0.00	0.00	0.00	0.00	0.00
Nombre del Programa o Ley 2	0.00	0.00	0.00	0.00	0.00	0.00
F. Sentencias laborales definitivas	0.00	0.00	0.00	0.00	0.00	0.00
II. Gasto Etiquetado	48,707,285.00	51,268,088.67	51,267,105.02	51,267,105.02	51,267,105.02	983.65
A. Personal Administrativo y de Servicio Público	48,707,285.00	51,268,088.67	51,267,105.02	51,267,105.02	51,267,105.02	983.65
B. Magisterio	0.00	0.00	0.00	0.00	0.00	0.00
C. Servicios de Salud	0.00	0.00	0.00	0.00	0.00	0.00
Personal Administrativo	0.00	0.00	0.00	0.00	0.00	0.00
Personal Médico, Paramédico y afín	0.00	0.00	0.00	0.00	0.00	0.00
D. Seguridad Pública	0.00	0.00	0.00	0.00	0.00	0.00
E. Gastos asociados a la implementación de nuevas leyes federales o reformas a las mismas	0.00	0.00	0.00	0.00	0.00	0.00
Nombre del Programa o Ley 1	0.00	0.00	0.00	0.00	0.00	0.00
Nombre del Programa o Ley 2	0.00	0.00	0.00	0.00	0.00	0.00
F. Sentencias laborales definitivas	0.00	0.00	0.00	0.00	0.00	0.00
III. Total del Gasto en Servicios Personales	59,054,240.00	61,863,304.92	61,862,320.77	61,862,320.77	61,862,320.77	984.15

