

Sistema de Valoraciones y Evaluaciones (SIVE)

Instructivo de Uso para Valoración de Asesores

PRESENTACIÓN

Actualmente se cuenta con un sistema informático para la aplicación de la valoración de asesores y la emisión de reportes de la información que se genere.

Este sistema, que se conoce como Sistema de Valoraciones y Evaluaciones (SIVE), está diseñado a la medida de las necesidades de las valoraciones que se requieren practicar a figuras solidarias con las que el INEA trabaja.

A continuación se exponen los procedimientos para que los coordinadores del área de Informática y de Servicios Educativos de los Institutos Estatales y Delegaciones del Instituto Nacional para la Educación de los Adultos (INEA) y los aplicadores o apoyos técnicos puedan desempeñar las actividades para la aplicación de la Valoración Diagnóstica de Asesores 2015.

NIVEL ESTATAL

A fin de poder ingresar a la dirección del SIVE se requiere abrir el explorador de Internet e ingresar a la siguiente url: <http://sive.inea.gob.mx/>

Inmediatamente se muestra la página donde deberá registrar su acceso:



Los usuarios y contraseñas serán proporcionados por la Dirección Académica del INEA.

Una vez que el usuario registre la clave dar clic en el icono “Ingresar”. La aplicación conduce a la página principal del SIVE, como a continuación se muestra.



En el menú de “Figuras”, al dar en asesores, se despliega el listado de asesores cargados en SIVE.



Asimismo, podrá hacer búsquedas por el RFC o por nombre del asesor.

Asesores

Búsqueda por RFC:	<input type="text"/>	
Búsqueda por Nombre:	<input type="text"/>	

En caso que requiera verificar todos los datos del asesor y poder modificarlos, presionar el icono de la izquierda representado por una hoja de papel y un lápiz.

	RFC	NOMBRE
 	AACZ930617T65	ABNAL COHUO ZUEMY YANET
 	ACLU900603IZ8	AC CHI LUIS ALBERTO
 	AHAN910310GY9	AC HAAS ANA LUISA
 	AEAF841228PM2	AKE AKE FELICIANO
 	AECR920911HH2	AKE CAAMAL MARIA REGINA
 	AECJ900416D85	AKE CASTILLO JOEL GEOVANY
 	AECG89021898A	AKE CHAN GRISELDA DEL SOCORRO
 	AECM921012844	AKE CHAN MIRELLA DEL CARMEN
 	AECM810930LJ2	AKE CHAN MIRNA ESTER
 	AECT890919956	AKE CHAN THALIA ARIANA

El sistema mostrará posteriormente todos los datos que se dispongan del asesor en cuestión para poder conocerlos verificarlos y, en caso necesario, se podrá modificar o editar el domicilio, el teléfono y los antecedentes escolares.

Asesores		SIVE · Editar	
Asesores			
Usuarios			
Apellido Paterno	ADAME *	Domicilio	EJ EL QUEMADO *
Apellido Materno	ANGUANO	Colonia	EJIDO EL QUEMADO *
Primer Nombre	MARIA *	CP	35000
Segundo Nombre	LUISA	Teléfono	
Fecha de Nac.	23/12/1979 *	Ent. Federativa	DURANGO *
R.F.C.	AAAL791223EW4 *	Municipio	GOMEZ PALACIO *
País	MEXICO *	Localidad	GOMEZ PALACIO *
Ent. Nacimiento	DURANGO *	Escolaridad	BACHILLERATO COMPLETO *
CURP	AAAL791223MCLDNS09 *	Correo Electrónico	
Sexo	Masculino <input checked="" type="radio"/> Femenino <input type="radio"/> *	Rol Especifico	Seleccione una opción... *
Situación	Inactivo	Coordinación Zona	GOMEZ PALACIO *
		Fecha Modificación	
<input type="button" value="Actualizar"/> <input type="button" value="Cancelar"/>			

CAMBIO DE CONTRASEÑA DEL ASESOR

En caso de que algún asesor haya extraviado su contraseña, es posible reiniciarla nuevamente a “inea”, para lo cual en la pantalla que se muestra a continuación se seleccionara la opción indicada.

Bienvenido: ADMINISTRADOR ADMINISTRADOR ADMINISTRADOR

Catálogos Figuras Monitoreo Reportes Inscripción



Asesores SIVE · Asesores

Usuarios

Búsqueda por RFC:

Búsqueda por Nombre:

RFC	NOMBRE
AAAL791223EW4	ADAME ANGUIANO MARIA LUISA
AUA780501JU9	AGUAYO ADAME ALEJANDRA
AUCM680403VA9	AGUILAR CUEVAS MIGUEL ANGEL
AAPT921001UP1	AGUILAR PADILLA TAYDE MONSERRAT
AUA880519TJA	AGUILERA AVILA BERTHA ANABEL
AUGA580920CP6	AGUIRRE GONZALEZ MARIA ANDREA
AARD930716JA5	ALAMILLO RODRIGUEZ DIANA PATRICIA
AATC870115158	ALBA DE LA TORRE CLAUDIA GRISEL
AEGN9309189Q9	ALEMAN GARCIA NATALIA CECILIA
AABJ8904165G9	ALVARADO BALDERAS JUAN DAVID

Registros por página : 10 Total de Registros : 9501

SEDES DE APLICACIÓN O PLAZA COMUNITARIA

En la Valoración de asesores 2015, cada apoyo educativo seleccionará la sede “CZ ## VALORACIÓN 2015” de acuerdo a su coordinación de zona.



SEP
SECRETARÍA DE
EDUCACIÓN PÚBLICA

INSTITUTO
NACIONAL PARA
LA EDUCACIÓN
DE LOS ADULTOS

SIVE Sistema de Valoraciones y Evaluaciones

Parámetros de acceso

Seleccione el Rol con el que desea acceder
APLICADOR

Seleccione el Instituto Estatal con el que desea acceder
DURANGO

Seleccione la Coordinación de Zona con la que desea acceder
GOMEZ PALACIO

Seleccione la Sede con la que desea acceder

- Sedes--
- Sedes--
- CZ 01 VALORACION 2015
- AA VALORACION ASESORES2015
- CERESO 2
- CZ01 PLAZA MOVIL
- CZ01 SEDE PERMANENTE
- ESC PRIM LAZARO CARDENAS
- PLAZA COMUNITARIA CECATI NUM 20 LINEA
- PLAZA COMUNITARIA CERTMI LINEA
- PLAZA COMUNITARIA FIFONAFE EL COMPAS
- PLAZA COMUNITARIA I.M.S.S. GOMEZ PALACIO
- PLAZA COMUNITARIA JOSE REVUELTAS
- PLAZA COMUNITARIA PAMAR LINEA
- UNIVERSIDAD TECNOLOGICA DE LA CFE

APLICADOR O APOYO TÉCNICO

Para poder inscribir al asesor a la Valoración Diagnóstica o Revaloración, ir a la página de inicio, en la dirección:
<http://sive.inea.gov.mx>



Ingresar su usuario y contraseña aparecerá la siguiente pantalla para que seleccione la Coordinación de Zona y la Sede de Aplicación o Plaza comunitaria en donde se encuentra e inscribirá a los asesores para la presentación de sus instrumentos.



Dar click a **“Inscribir”**, a fin de asignarle el instrumento a presentar.

Inscribir	Nombre
	ADAME ANGUIANO MARIA LUISA
	AGUAYO ADAME ALEJANDRA
	AGUILAR CUEVAS MIGUEL ANGEL
	AGUILAR MERAZ KAREN SARAI
	AGUILAR PADILLA TAYDE MONSERRAT
	AGUILERA AVILA BERTHA ANABEL
	AGUIRRE GONZALEZ MARIA ANDREA
	ALAMILLO RODRIGUEZ DIANA PATRICIA
	ALBA DE LA TORRE CLAUDIA GRISEL
	ALDAY ESPINO ARTURO

Ubicar al asesor en cuestión y seleccionarlo, dar clic al icono de inscribir (hoja con figura de una persona).



Posteriormente aparecerá la Coordinación de Zona y Sede de Aplicación que previamente seleccionó el aplicador en su ingreso y solo deberá seleccionar el instrumento que vaya a aplicar el asesor y presionar el botón de aceptar.

SELECCIONAR	ID	Nombre Del Instrumento
<input checked="" type="checkbox"/>	4	VALORACION DIAGNOSTICA DE ASESORES 2011 VERSION A
<input type="checkbox"/>	5	VALORACION DIAGNOSTICA DE ASESORES 2011 VERSION B

Registros por página : 10 Total de Registros : 3

Aceptar

Después aparecerá una pantalla con los datos del asesor (RFC, Instrumento y clave de acceso), se podrá imprimir o aceptar la pantalla.

Registro SIVE · Administración de Inscripciones · Registro

Datos del Usuario Información de Ingreso

Nombre : ASESOR UNO UNO
 Fecha Ingreso : 17/10/2011
 Correo Electrónico : mma@sss.com
 RFC : AEUN5010128A1
 Sede : CAFE SANTIAGO

Folio	Nombre Del Instrumento	Fecha	Inicio	Fin	Clave de Acceso
40	VALORACION DIAGNOSTICA 2011 A	17/10/2011	03:36 p.m.	11:42 a.m.	1260869203

Cambiar página: < < > >

Mostrando página 1 de 1, elemento 1 al 1 de 1.

Si el aplicador no imprimió o copió la clave de acceso del instrumento para el asesor, puede seleccionar la opción de “**Claves de acceso**” para conocer las claves del asesor asociadas a la Sede y a la versión del instrumento que se le aplicará.

Sede: CAFE SANTIAGO

Aplicador: ADMINISTRADOR
Sede: CAFE SANTIAGO
Fecha: 14/10/2011
Dirección: LAS FLORES CENTRO

Matricula	Nombre	Instrumento	Clave	Password	Hora Inicio	Hora Fin
AGSP000055	AGUILAR AGUILAR MAURICIO	VALORACION DIAGNOSTICA 2011 A	AGSR000001	1109585941	14/10/2011 05:59:00 p.m.	15/10/2011 02:05:00 p.m.

Registros por página : 10

Total de Registros : 1

Si el asesor perdiera su contraseña para acceder al sistema el aplicador puede reiniciarla a “inea” desde la pantalla de asesores y dar clic en el icono de “**sobre**”, como se muestra en la siguiente pantalla:

Bienvenido: ADMINISTRADOR ADMINISTRADOR ADMINISTRADOR

Figuras Inscripción

Asesores

Búsqueda por RFC: 🔍
Búsqueda por Nombre: 🔍

RFC	NOMBRE
AAAL791223EW4	ADAME ANGUIANO MARIA LUISA
AUAA780501JU9	AGUAYO ADAME ALEJANDRA
AUCM680403VA9	AGUILAR CUEVAS MIGUEL ANGEL
AUPT921001UP1	AGUILAR PADILLA TAYDE MONSERRAT
AUAB880519TJA	AGUILERA AVILA BERTHA ANABEL
AUGA580920CP6	AGUIRRE GONZALEZ MARIA ANDREA
AARD930716JA5	ALAMILLO RODRIGUEZ DIANA PATRICIA
AATC870115158	ALBA DE LA TORRE CLAUDIA GRISEL
AEGN9309189Q9	ALEMAN GARCIA NATALIA CECILIA
AABJ8904165G9	ALVARADO BALDERAS JUAN DAVID

Registros por página: 10 Total de Registros: 9501

Mandaría una pantalla con la información de su usuario la contraseña y ahí se acepta o se cancela.

Enviar Correo Electrónico

Clave de Usuario: AEUN5010128A1
Contraseña: inea
Nombre: ASESOR UNO UNO
Correo Electrónico: mmma@sss.com

El Objetivo de este correo es enviar al Usuario un **recordatorio** de su **Nombre de Usuario** y su contraseña para acceder a **SIVE**

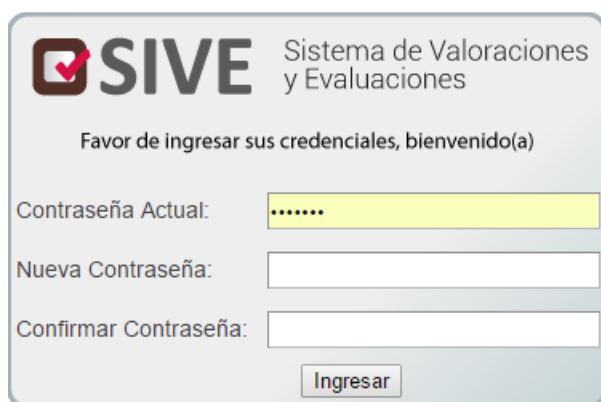
Enviar Cancelar

ASESORES

Ir a la página inicial y teclear las claves de acceso del asesor y presionar el icono “Ingresar”.



El asesor deberá cambiar su contraseña la primera vez que ingrese al sistema en la pantalla que se muestra a continuación.



SIVE Sistema de Valoraciones y Evaluaciones

Favor de ingresar sus credenciales, bienvenido(a)

Contraseña Actual:

Nueva Contraseña:

Confirmar Contraseña:

Ingresar

Donde deberá capturar su contraseña actual (inea la primera vez) y después la nueva contraseña que desee y confirmarla.

Automáticamente muestra el instrumento que va a resolver, recuerda que el instrumento se divide en 2 sesiones.

Dar click en el icono de “**Iniciar Instrumento**”, representado por el icono de hoja de papel.



Listado de Instrumentos				
INSTRUMENTO	INICIAR INSTRUMENTO	FECHA DE APLICACIÓN	SESSION	ID
VALORACION DIAGNOSTICA 2011 A		17/oct/2011	SESSION 1	1
VALORACION DIAGNOSTICA 2011 A		17/oct/2011	SESSION 2	1

VALORACION DIAGNOSTICA
2011 A

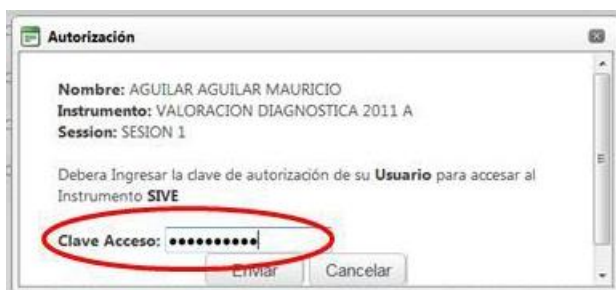


14/oct/2011

SESSION 1

36

Presentará una pantalla con el campo para capturar la clave de acceso del instrumento.



Autorización

Nombre: AGUILAR AGUILAR MAURICIO
Instrumento: VALORACION DIAGNOSTICA 2011 A
Session: SESSION 1

Debera Ingresar la clave de autorización de su **Usuario** para acceder al Instrumento **SIVE**

Clave Acceso:

Enviar Cancelar

Presionar el icono de “**Enviar**” e inmediatamente presentará el instrumento para que el asesor inicie su presentación.

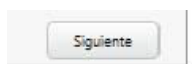
En la parte superior presenta información variada: los datos del asesor, el eje a tratar, la cantidad de preguntas que integran ese eje, el tiempo transcurrido y la fecha, entre otros.

Asesor:	AGUILAR AGUILAR MAURICIO	RFC:	AUAMS102216F0	Fecha:	14/oct/2011
Instrumento:	VALORACION DIAGNOSTICA 2011 A	Tiempo transcurrido:	00:01:32 hrs.	Contestadas:	0
Eje:	LENGUA Y COMUNICACIÓN	Sesión:	SESION 1		
		Total Preguntas:	20		

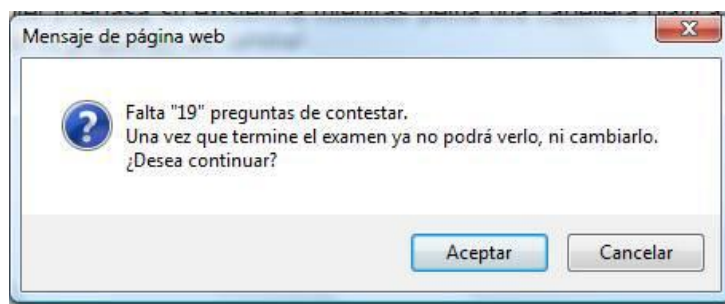
Es importante mencionar al asesor que ponga atención en responder todas las preguntas del bloque que está resolviendo.



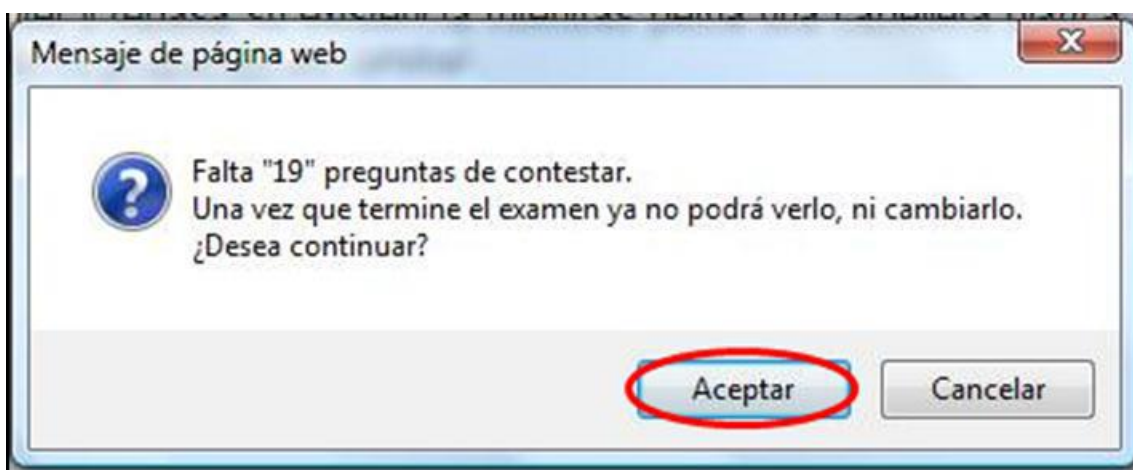
Al terminar de contestar las preguntas del bloque correspondiente presionará el icono “**Siguiente**”.



El sistema emite una ventana y mensaje de advertencia para que el asesor esté seguro de que contestó todas las preguntas del bloque.



Muestra la cantidad de preguntas contestadas o las que faltan por contestar y el asesor decidirá si le da por terminado al bloque de preguntas y cambia al siguiente. Es importante decirle al asesor que si le da clic en **"Aceptar"** ya no podrá regresar a contestar las preguntas que le faltaron.



En caso de oprimir el botón de aceptar, el sistema le presentará el siguiente bloque de preguntas.



SIVE			
Asesor:	AQUILAR AQUILAR BAURCIDO	RFID:	AQ488162219F9
Instrumento:	VALORACION DIAGNOSTICA 2011 A	Tiempo transcurrido:	00:14:11 hrs.
Eje:	MATEMÁTICAS	Sesión:	SESION 1
		Total Preguntas:	20

De esta manera el asesor irá resolviendo su Valoración hasta llegar al último Bloque de preguntas.

Al terminar de contestar el último bloque de la Valoración o Revaloración, el sistema presenta un reporte de retroalimentación, en el que se muestran datos de la figura valorada así como los resultados

por eje y el detalle por cada reactivo, identificando en el caso de 'debilidad' las opciones de formación.

SIVE
SISTEMA DE INFORMACIÓN DE VALORACIÓN

Asesor: AGUILAR AGUILAR MAURICIO RFC: AJAM6102216F0 Fecha: 14/04/2011
Instrumento: VALORACIÓN DIAGNÓSTICA 2011 A Tiempo transcurrido: 00:16:38 hrs

Reporte de Retroalimentación

VALORACIÓN DIAGNÓSTICA DE ASESORES SESIÓN 1
INST. ESTATAL o DELEGACIÓN: INSTITUTO PARA LA EDUCACIÓN DE LAS PERSONAS JÓVENES Y ADULTAS DE AQUILA/QUERÉTARO

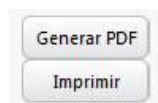
Resultados por Eje

Eje	Calificación
LENGUA Y COMUNICACIÓN	ELEMENTAL
MATEMÁTICAS	ELEMENTAL
CIENCIAS NATURALES	ELEMENTAL
CIENCIAS SOCIALES	ELEMENTAL

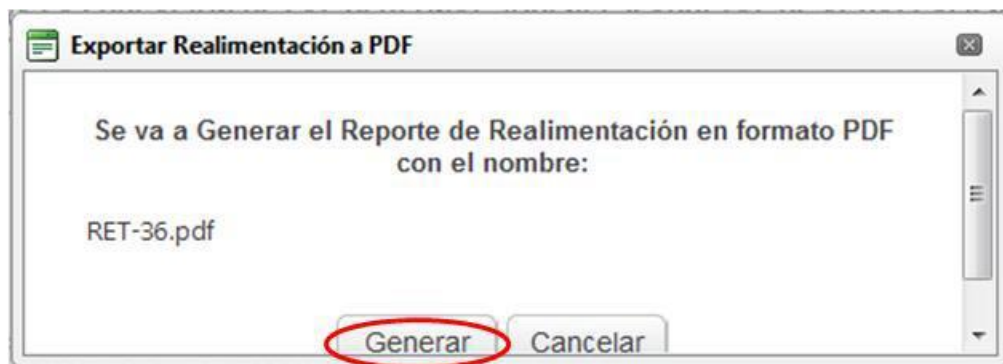
Eje: LENGUA Y COMUNICACIÓN

Tema/Contenido	Fortaleza	Debilidad	Opciones de formación
Identifica medidas para evitar enfermedades en situaciones hipotéticas familiares o de la comunidad		✓	Falta Opción de Formación
Selecciona acciones para prevenir accidentes en situaciones hipotéticas familiares o de la comunidad		✓	Falta Opción de Formación
Identifica la función principal de un órgano, aparato o sistema del cuerpo humano.		✓	Falta Opción de Formación
Relaciona los principales cambios físicos que presentan las personas con la etapa de desarrollo correspondiente.		✓	Falta Opción de Formación
Reconoce cómo impactan a la salud personal algunos factores del entorno familiar, social o ambiental.		✓	Falta Opción de Formación
Clasifica los componentes de un ecosistema a partir de información que lo describe.		✓	Falta Opción de Formación
Identifica acciones a desarrollar en el ámbito familiar o comunitario, para buscar la solución de problemas ambientales.		✓	Falta Opción de Formación

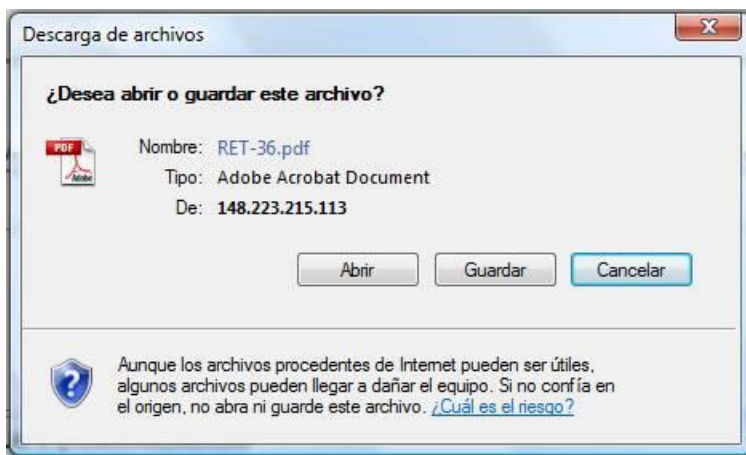
Este reporte tiene la opción de mandarlo a imprimir o bien generar un archivo en formato PDF y guardarlo en la computadora, en una memoria USB y/o enviarlo a algún correo electrónico deseado.



Se recomienda que en caso de imprimirlo, se genere el PDF y posteriormente se imprima.



Al oprimir al icono de “**Generar**” se abre una pantalla para indicar la ruta y el nombre en el que se generará y guardará el archivo.



Se presenta la opción de abrir y visualizar el archivo o bien guardarlo.

En caso de abrir el archivo con el icono de **“Abrir”** y posteriormente desea guardarlo se tendrá que ir al icono de **“Archivo”** y seleccionar la opción **“Guardar una copia”**, que está en la barra superior de la computadora.

